

# Årsredovisning <sup>2024</sup>

---



Guideline Geo

## FÖRETAGSPRESENTATION

Året i korthet	3
VD har ordet	4
Hållbarhet	6

Glaciärmätning på en av få kvarvarande ekvatorialglaciärer, Ruwenzori också kallat "Månbergen" på gränsen mellan Kongo-Kinshasa och Uganda.

Läs mer på s. 6

## FINANSIELL RAPPORTERING

Bolagsstyrning	10
Aktien och ägare	16
Förvaltningsberättelse	19
Risker	23
Flerårsöversikt	26
Nyckeltalsdefinitioner	27
Resultaträkning, koncernen	28
Balansräkning, koncernen	29
Förändringar i eget kapital, koncernen	30
Kassaflödesanalys, koncernen	31
Resultaträkning, moderbolaget	32
Balansräkning, moderbolaget	33
Förändringar i eget kapital, moderbolaget	34
Kassaflödesanalys, moderbolaget	35
Tilläggsuppgifter och noter	36
Styrelsens underskrifter	46
Revisionsberättelse	47
Aktieägarinformation	50



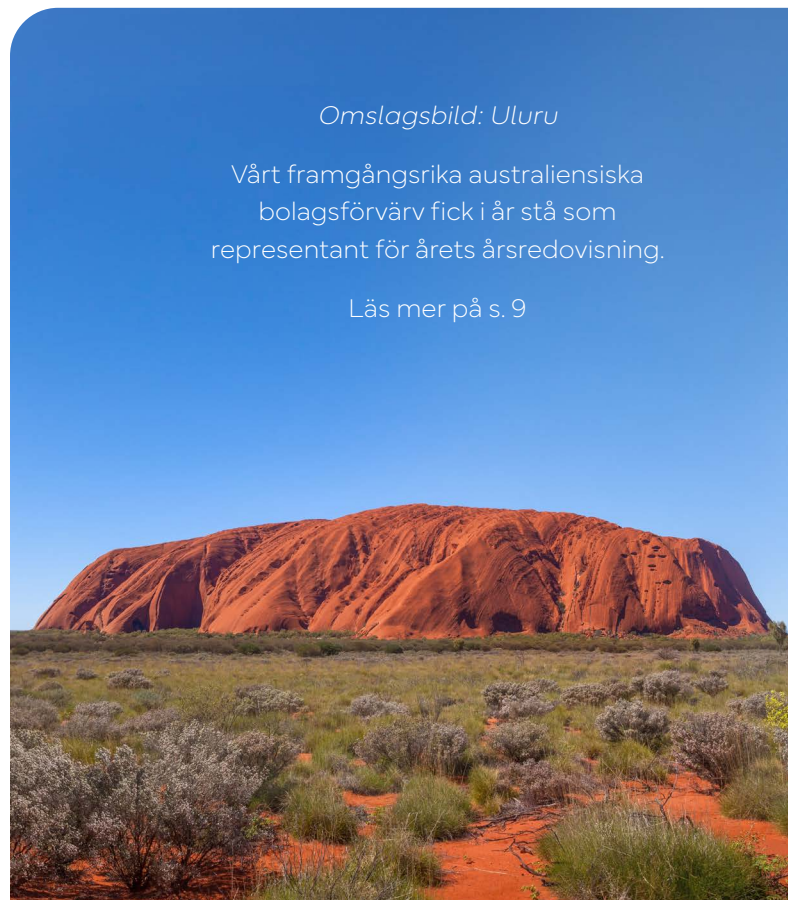
# Ett utmanande men bra år

- Ett utmanande men bra år – med en stark avslutning
- Vår globala försäljning gör oss mindre beroende av ett enskilt land eller region
- Vattensektorn fortsätter att utvecklas starkt
- Påverkades av en svag bygg- och infrastrukturektor i våra större länder
- Investering i innovation lönar sig
- En organisation rustad för tillväxt
- Positiva effekter av årets förvärv och partnerskap
- Hållbarhet på riktigt
- Nettoomsättning – näst högsta
- Positivt rörelseresultat (EBIT) – trots svagt första kvartal
- Fjärde kvartalet – rekord i rörelseresultat (EBIT), EBITDA och kassaflöde

Omslagsbild: Uluru

Vårt framgångsrika australiensiska bolagsförvärv fick i år stå som representant för årets årsredovisning.

Läs mer på s. 9



## Finansiell översikt

MSEK	2024	2023	2022	2021	2020
Nettoomsättning	185,0	201,4	173,2	141,9	101,2
Övriga intäkter	8,6	12,9	10,5	4,9	6,3
EBITDA	21,0	29,6	22,7	9,4	6,8
EBITDA-marginal (%)	11,3	14,6	13,1	6,6	6,4
Rörelseresultat (EBIT)	3,8	19,2	7,0	-1,3	-1,5
Rörelsemarginal (%)	2,0	9,4	4,0	-0,9	-1,4
Årets resultat	3,3	14,8	5,5	-1,4	30,2
Resultat (SEK) per aktie	0,29	1,29	0,48	-0,12	2,64
Årets kassaflöde	-3,2	3,9	6,3	-19,3	27,2
Soliditet (%)	81,6	77,1	80,1	77,9	82,3
Kassa och bank	19,3	22,0	18,1	11,2	30,2
Orderingång	185,4	210,1	156,6	149,6	100,4

# VD har ordet

**2024 var ett utmanade men bra år för Guideline Geo. Trots det svaga första kvartalet lyckades vi nå ett positivt resultat på helåret. Försäljningen för helåret nådde 185,0 (201,4) MSEK vilket är bolagets näst högsta i modern tid. Vi avslutade året med ett mycket starkt kvartal, där både EBITDA, EBIT och kassaflöde nådde rekordnivåer.**

I början av 2024 genomförde vi förvärvet av vår distributör i Australien. Ett år senare kan vi konstatera att utvecklingen av verksamheten har gått över förväntan. Guideline Geo Australia fungerar som ett integrerat dotterbolag, försäljningen har ökat, vi har ett ungt och kompetent team på plats som i november bjöd in kunder till ett event i våra nya lokaler i Sydney. I och med vårt dotterbolag i Australien finns en tredjedel av våra medarbetare utanför Sverige – något vi ser som strategiskt viktigt för att ge våra kunder bättre service lokalt och för att förstå lokala behov.

Under året har vi sett en fortsatt stark efterfrågan för våra lösningar för grundvattenprospektering och allmänna markundersökningar vilket resulterat i en tillväxt för våra ABEM-produkter. I början av året lanserade vi de två första instrumentmodellerna från samarbetet med danska TEMcompany som kompletterade vårt redan starka erbjudande inom vattensektorn. I slutet av det andra kvartalet levererade vi en stor order till vattenmyndigheten i Tanzania på nio ABEM Terrameter LS 2.

Den svaga inledningen av 2024 hade både interna och externa förklaringar. Vi såg en snabb inbromsning av efterfrågan på de MALÅ-produkter som riktar sig mot bygg- och infrastruktursektorn. Inbromsningen skedde framför allt i Europa, USA och Kina och den svagare efterfrågan höll i sig genom hela året. Vi har en naturlig säsongsvariation med ett svagare Q1 – men i år förstärktes den av att vi lyckades leverera nya MALÅ MIRA Compact i slutet av 2023 vilket gjorde att vi gick in i 2024 med en näst intill tom orderbok.

Våra investeringar i produktutveckling ger resultat. I slutet på 2024 lanserade vi MALÅ GeoDrone 600 som innebär att kunder kan använda drönare för att genomföra undersökningar med markradar över stora och otillgängliga områden. Den positiva trenden för MALÅ MIRA Compact som lanserades 2023 fortsätter och vi har nu kunder i mer än 25 länder.

I det andra kvartalet beviljades Guideline Geo 11 MSEK i EU-medel för forskningsprojektet GeoHEAT som syftar till att göra geotermisk energi mer tillgänglig som hållbar energikälla i Europa. Vi är stolta över att vara en utvald industripartner som ska bistå med expertis inom geofysik och utveckla en ny generations markradar för djupa borrhål.

Vi är ett utpräglat exportföretag med kunder över hela världen. Vår globala försäljning är vår styrka – vi är inte beroende av ett enskilt land vilket förstärks minskar risken för oss i en orolig tid med tullar och tariffer. Två regioner som utvecklats positivt under 2024 är Asia Pacific (APAC) och Middle East and Africa (MEA). I APAC har vi, förutom vårt nya dotterbolag, ett starkt återförsäljarnätverk som utvecklats vår affär i t.ex. Filippinerna, Indonesien, Indien, Malaysia, Korea och Japan. MEA är en region där vi sett en bra tillväxt under året och där vi fortsatt ser en stor efterfrågan på våra lösningar för vattensektorn.

Tanzaniaaffären är ett konkret exempel på vilken verklig nytta vi gör med våra lösningar. Läs mer om det och mycket annat i den här kombinerade års- och hållbarhetsredovisning för 2024.

Jag vill slutligen tacka alla kunder, medarbetare och partners för ett gott samarbete under 2024.

Malin Siberg  
CEO






# Global försäljning gör oss starka

Vår globala försäljning minskar vårt beroende av enskilda länder eller regioner. Denna strategi skyddar oss mot både ekonomiska svängningar i enskilda länder och globala handelshinder, som de diskuterade tullarna mellan USA och EU.

Med 70 återförsäljare och kunder över nästan hela världen har vi byggt en bred och stabil marknadsnärvaro som gör oss motståndskraftiga i alla situationer.

## EMEA -14 %



2024 inleddes med en del utmaningar i Europa, där marknaden visade svaghet. Mellanöstern och Afrika (MEA) gick starkt framåt, och vi ser en stabil utveckling i regionen. Vattensektorn fortsätter att vara en viktig drivkraft i området, särskilt för ABEM, och vi satsar på att ytterligare stärka vårt grepp om den marknaden.

**Omsättning:** 61 miljoner

## APAC +6 %



Vår närvaro i APAC-regionen fortsatte att stärkas genom strategiska initiativ och nya samarbeten. Förvärvet i Australien bidrog till vår expansion, och vi såg fortsatt tillväxt i nyckelmarknader som Kina, Filippinerna, Indonesien, Malaysia, Indien och Korea. Både MALÅ och ABEM har en stark position i regionen, och med två nya distributörer i Japan och Sri Lanka kunde vi utöka vår räckvidd ytterligare.

**Omsättning:** 56 miljoner

## Americas -13 %



Den nordamerikanska marknaden var svag under 2024, samtidigt som den latinamerikanska marknaden visade stabilitet. Våra varumärken har en tydlig position i regionen, där MALÅ är starkt etablerat i Nordamerika och ABEM har ett starkare fäste i Latinamerika.

**Omsättning:** 68 miljoner

# Project pressure – glaciärforskning

I hjärtat av Afrika ligger glaciärerna i Ruwenzoribergen som en storslagen, och sårbar, påminnelse om vår planets förändrade klimat – under 2024 och 2025 (utnämnt av FN till Year of Glaciers' preservation) bistår vi forskningen om våra kvarvarande ekvatorialglaciärer genom att tillhandahålla instrument och expertis.



Ruwenzoribergen, på gränsen mellan Uganda och Demokratiska republiken Kongo, är hem för ett av världens sista tropiska glaciärsystem. Hit riktades den första etappen av Project Pressures totalt tre expeditioner. Glaciärerna i Ruwenzori är avgörande för regionens vattenförsörjning och har djup kulturell betydelse för Bakonzo-folket. Forskarna använde en ProEx markradar (GPR) för att mäta glaciärernas tjocklek och inre strukturer.



Världens tre sista ekvatorialglaciärer finns i Ruwenzori, dit första expedition gick, och i Bolivias Cordillera Real (Illimani "den gyllene örnen") och i Puncak Jaya i Indonesien dit nästkommande två expeditioner kommer gå. Men dessa forskningsresor är mer än bara vetenskapliga projekt – de är en kamp mot tiden för att bevara det naturliga och kulturella arvet i dessa områden där vattenförsörjningen ofta går från glaciär till dricksglas. Genom vårt stöd hoppas vi kunna stärka lokala samhällen och öka kunskapen om hur klimatförändringarna påverkar våra få kvarvarande tropiska glaciärer.

## Närproducerat

Att jobba med lokala leverantörer minskar inte bara utsläpp och fraktkostnader – det ger också ökad flexibilitet, kortare ledtider och mindre svinn.

Som en del av en medveten strategi har vi valt att i första hand samarbeta med leverantörer i närområdet; de flesta ligger så nära som inom en 20-milsradie från Malå; där vår produktion ligger. Genom ett nära samarbete kan leveranser snabbt anpassas när produkterna förändras. Samtidigt stärker vi regionens utveckling och bidrar till att företagen kan fungera som en motor för en hållbar samhällsutveckling.

*"Att driva en produktionsverksamhet med höga kvalitetskrav på tekniskt avancerade produkter ställer stora krav även på leverantörskedjan."*

-Jonny Falk, VP Operations, Malå



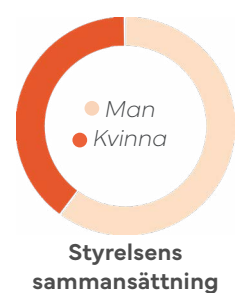


# Med trivsel i fokus

Vår starka företagskultur har bland annat resulterat i låg personalomsättning.

Vi har skapat en inkluderande och dynamisk arbetsmiljö med medarbetare i nio länder och ännu fler nationaliteter. Genom initiativ som examensjobb, friskvårdsbidrag och friskvårdstimma, bike-lease och flexibla hybrid-arbetsmodeller ger vi våra medarbetare förutsättningar att må bra och växa hos oss.

Aktivt arbete med ledarskapsutveckling har bidragit till en jämn könsfördelning på alla nivåer – från styrelse till operativ verksamhet. Vår engagerade och hållbara företagskultur avspeglas i vår senaste medarbetarundersökning, som visar höga nivåer av medarbetarnöjdhet.



## Med en Terrameter LS 2 i Tchad

Paul Bauman från BGC Engineering Inc. tog med sig en ABEM Terrameter LS 2 och drog till östra Tchad, nära gränsen till västra Darfur, för att hjälpa till med att hitta vatten till fyra av UNHCR:s (FN:s flyktingorgan) 20 flyktingläger i området.

Det pågående inbördeskriget i Sudan hade då tvingat omkring 2 miljoner människor på flykt, varav 1,5 miljoner korsade gränsen till Tchad. Brist på tak över huvudet, mat och vatten präglade samtliga läger. Arbetet inleddes i Iridimi-lägret, där befolkningen hade ökat från 27 582 till 41 961 efter den senaste krisen.

-Trots en relativt hög vattenförsörjning på 5,5 liter per person och dag var behovet akut. I 44-gradig hetta krävs minst 10 liter vatten dagligen bara för att klara vätskebalansen, säger Paul.



# Investering i innovation lönar sig

Genom att satsa på innovation kan vi utveckla unika geofysiska instrument som särskiljer oss från konkurrenterna och samtidigt bättre svara upp mot våra kunders föränderliga behov – satsningar som sen också möjliggör att ta ut ett prisprenium.

## ABEM GroundTEM i-Series

Lanseringen av GroundTEM-produktserien innebar en viktig milstolpe för Guideline Geo. För första gången introducerade vi nu ett genuint instegs-TEM-system i produktutbudet. Korrelationen mellan marknader där behovet av grundvattenkartläggning är stort och där köparna samtidigt har en begränsad budget är ofta stark.

## ABEM Terrameter Breakout box

Lanseringen av breakout-boxen möjliggör helt anpassade anslutningar till Terrameter-produktfamiljen – utan att behöva förlita sig på större flerledarkablar. Boxen kommer extra väl till pass vid monitoreringsprojekt, forskningsarbete och i universitetslaboratorier.

## ABEM GroundTEM Explorer coils

Det första tillbehöret till GroundTEM-serien – portabla sändar- och mottagarspolar – lanserades under Q4 2024. Spolarna gör att man kan genomföra TEM-undersökningar ner till 150 meters djup betydligt snabbare och enklare. De möjliggör att kostnadseffektivt gå från enstaka, isolerade mätningar till att kunna generera 2D-profiler och 3D-volymer av resistivitetsdata.


## MALÅ GeoDrone 600

Under hösten 2024 lanserades vi en ny drönburen GPR-antenn; GeoDrone 600. Tack vare den nya MALÅ Motion Trig-tekniken möjliggörs precisa kontaktlösa mätningar och intresset har varit stort, till och med SVT har gjort ett inslag om ismätningar m.h.a. radar.



Kolla klipet: SVT-reportage om när en GD 600 mäter istjocklek.

## Utveckling av ny borrhålsradar



European Climate, Infrastructure and Environment Executive Agency (CINEA) beviljade under 2024 finansiering för forskningsprojektet GeoHEAT, där vi ingår i ett konsortium bestående av aktörer från industri, akademi och myndigheter inom EU. Forskningsprojektet är syftar till att göra geotermisk energi mer tillgänglig. Guideline Geo bidrar specifikt med utveckling av en ny generation av markradar för geotermiska undersökningar i djupa borrhål.

## Jorden runt med MALÅ MIRA Compact

Sent 2023 lanserade vi vårt senaste multikanalsystem MALÅ MIRA Compact – tillsammans med mjukvaran MALÅ Vision desktop. Vi skeppade då demoutrustning till samtliga av våra regioner och succén har inte låtit vänta på sig: till dags dato rullar det nu runt en MIRA Compact på gator och torg i över 25 länder.





# Strategiskt australienköp

Förvärvet av vår australiensiska distributör har med facit i hand överträffat förväntningarna.

Under 2024 kan vi stoltsera med ett lyckat bolagsförvärv. Ett förvärv som ger oss möjlighet att erbjuda lokal service och support i Guideline Geos egen regi, vilket inneburit ökad försäljning redan första året. Med ett starkt team på plats i nya lokaler i Sydney står vi väl rustade inför framtiden. Premiäråret avslutades med ett uppskattat kundevent där våra australiensiska kunder blev informerade om det nya namnet "Guideline Geo Australia", de fick se våra nya, mer centrala, lokaler samt prova våra senaste instrument – MIRA Compact, GroundTEM och GeoDrone 600.



## Vattensektorn växer

När klimatförändringarna påverkar jorden allt mer ökar också behovet av att hitta och monitorera våra vattenresurser – en faktor som driver på tillväxten inom vattensektorn.

Den snabbast växande marknaden för Guideline Geo är "Groundwater Management", dvs att kartlägga nya grundvattentäkter och se till att befintligt grundvatten nyttjas på ett hållbart sätt genom att monitorera för föroreningar eller överuttag. Ett tydligt exempel från 2024 är vår största enskilda order hittills – värd cirka åtta miljoner – från Vattenministeriet i Tanzania. Ordern, som förmedlades via våra lokala partners Kiure Engineering Ltd och Infinite GeoSol LLC, omfattar nio resistivitetssystem (ABEM Terrameter LS 2) samt utbildning och support på plats i Tanzania. Andra kunder som regelbundet beställer utrustning för bland annat vattenmonitorering inkluderar exempelvis WHO, Unicef, CTBTO, UNDP, Världsbanken, IAEA och Läkare utan gränser.

## Samarbetet med TEMcompany

Samarbetet med TEMcompany har visat sig vara mer givande än vi kunde hoppas på.

Den lyckade lanseringen av GroundTEM under Q1 och Explorer-coils under Q4 resulterade i en betydande försäljningsökning. En effekt som tycks ha spridit sig till våra egenutvecklade TEM-produkter, där vi också sett en markant tillväxt. Troligen beroende på en ökad medveten om TEM-teknikens faktiska kapacitet.



# Bolagsstyrning

## ÖVERSIKT OCH PRINCIPER FÖR BOLAGSSTYRNING

Guideline Geo AB (publ) är ett svenskt publikt aktiebolag listat på Nasdaq First North Growth Market i Stockholm. Guideline Geo ser god bolagsstyrning, inklusive riskhantering och intern kontroll, som viktiga delar i en framgångsrik affärsverksamhet då det ger förutsättningar för att upprätthålla förtroendet bland såväl kunder, partners, aktieägare, myndigheter som andra intressenter.

Guideline Geos aktieägare är de som ytterst fattar beslut om bolagets ledning. På årsstämman utser aktieägarna styrelsen, styrelsens ordförande och revisorer. Styrelsen ansvarar inför ägarna för bolagets organisation och förvaltning av bolagets angelägenheter. Revisorn rapporterar på årsstämman om sin granskning.

Protokoll från årsstämman 2024 finns tillgängligt på svenska på Bolagets webbplats.

## INTERNKONTROLL AVSEENDE FINANSIELL RAPPORTERING

### System för intern kontroll och riskhantering

Bolagsstyrning handlar om hur verksamheten styrs, leds och kontrolleras med syfte att skapa värde för Bolagets ägare och andra intressenter. Guideline Geo styrs av bland annat följande regelverk: aktiebolagslagen, bokföringslagen, årsredovisningslagen, BFNAR 2012:1 Årsredovisning och koncernredovisning (K3) samt Nasdaq First North Growth Markets regelverk. Efter listningen på Nasdaq First North Growth Market 2020 finns det inga krav på att följa Svensk kod för bolagsstyrning men bolaget har som målsättning att följa koden i största möjliga mån.

Intern kontroll ska vara utformad för att ge rimlig säkerhet avseende tillförlitligheten i den externa finansiella rapporteringen och om de finansiella rapporterna är framtagna i överensstämmelse med god redovisningssed, tillämpliga lagar och förordningar samt övriga krav på noterade bolag. Den interna kontrollen är organiserad för bolagets specifika verksamhet och förhållanden.

### Kontrollmiljö

Kontrollmiljön utgör basen för den interna kontrollen avseende den finansiella rapporteringen. En viktig del av kontrollmiljön är att beslutsvägar, befogenheter och ansvar är tydligt definierade och kommunicerade mellan olika nivåer i organisationen samt att interna policyer och manualer finns. En viktig del i styrelsens arbete är därför att utarbeta och godkänna ett antal grundläggande policyer och riktlinjer. Dessa inkluderar bolagsordning, styrelsens arbetsordning, attestordning, VD-instruktion, informationspolicy och finanspolicy. Syftet med dessa policyer är bland annat att skapa grunden för en god intern kontroll. Vidare har styrelsen säkerställt att organisationsstrukturen ger

tydliga roller, ansvar och processer som gynnar en effektiv hantering av verksamhetens risker och möjliggör måluppfyllelse. Som en del i ansvarsstrukturen ingår att styrelsen månatligen utvärderar verksamhetens prestationer och resultat genom ett ändamålsenligt rapportpaket innehållande resultat- och balansräkningar, analyser av viktiga nyckeltal, kommentarer avseende affärsläget för respektive verksamhet samt kvartalsvis även prognoser för kommande perioder.

### Riskbedömning

Guideline Geo gör löpande en kartläggning av koncernens risker. Vid denna genomgång identifieras ett antal resultaträknings- och balansräkningsposter där risken för fel i den finansiella rapporteringen är förhöjd. Kring dessa risker arbetar företaget kontinuerligt med att förstärka kontrollerna. Vidare sker tillsammans med bolagets externa revisor regelbunden uppföljning och utvärdering av den interna kontrollen. Vid dessa möten diskuteras möjliga förbättringar med de externa revisorerna.

### Kontrollaktiviteter

Koncernens kontrollstruktur utformas för att hantera de risker som styrelsen bedömer vara väsentliga för den interna kontrollen av den finansiella rapporteringen. Syftet med de ändamålsenliga kontrollaktiviteterna är att upptäcka, förebygga och rätta till felaktigheter och avvikelser i rapporteringen. Kontrollaktiviteterna omfattar till exempel kontoavstämningar, analytisk uppföljning, jämförelser mellan resultat- och balansposter och kontrollinventeringar.

### Information och kommunikation

Policyer och riktlinjer är särskilt viktiga för en korrekt redovisning, rapportering och informationsgivning. Inom Guideline Geo uppdateras policyer och riktlinjer avseende den finansiella processen löpande. För kommunikation med interna och externa parter finns en informationspolicy som anger riktlinjer för kommunikationen. Syftet med policyn är att säkerställa att alla informationsskyldigheter efterlevs på ett korrekt och fullständigt sätt.

### Uppföljning

Finansiell uppföljning sker månatligen på koncernnivå. Uppföljning sker vanligen mot budget och föregående år. Resultatet analyseras av såväl ekonomifunktionen som av resultatansvarig person. Ekonomichef rapporterar till VD, som månadsvis till styrelsen lämnar finansiella rapporter för koncernen. Styrelsen utvärderar kontinuerligt den information som företagsledningen lämnar. VD redovisar kvartalsvis uppföljning av verksamhetsmässiga mål i affärsplanen för styrelsen. VD och ekonomichef lägger vidare fram förslag till delårsrapporter som utvärderas och godkänns av styrelsen innan de offentliggörs.



### Internrevision

Bolaget har valt att inte ha en särskild internrevision. Styrelsen utvärderar årligen behovet av en sådan funktion. Mot bakgrund av ovanstående, har styrelsen utvärderat och funnit det tillräckligt att den externa revisorn vid behov, har utökat sin revision genom att specialgranska separata regelförändringar, affärsupplägg eller större affärshändelser.

### BOLAGSSTÄMMA

Bolagsstämman är Guideline Geo AB:s högsta beslutande organ. I tillägg till årsstämman kan extra bolagsstämmor hållas efter beslut av styrelsen, eller om den externa revisorn eller aktieägare som äger minst tio procent av aktierna så begär. Vanligtvis fattas beslut med enkel majoritet, och vid val anses den vald som fått de flesta rösterna. För vissa beslut, såsom ändring av bolagsordning, föreskriver den svenska aktiebolagslagen att dessa beslut fattas med kvalificerad majoritet.

Bolagets bolagsordning innehåller inga begränsningar i fråga om hur många röster varje aktieägare kan avge vid en bolagsstämma.

Bolaget tillämpar inte några särskilda arrangemang i fråga om bolagsstämmans funktion, varken på grund av bestämmelser i bolagsordningen eller, så vitt är känt för bolaget, aktieägaravtal.

### Årsstämma 2024

Årsstämman beslutade att fastställa resultat- och balansräkningarna för moderbolaget och koncernen samt, i enlighet med styrelsens förslag, överföra till årsstämmans förfogande stående fritt eget kapital om 56 578 565 SEK i ny räkning.

### Aktiemarknadsprogram

Guideline Geo har ett pågående aktiemarknadsprogram med omfattning enligt nedan:

- AMP 2022 löper mellan åren 2022-2024, i detta program deltar 9 anställda och maximalt kan 40 200 matchningsaktier delas ut i början av 2025.

Några beslut om nya aktiemarknadsprogram enligt denna modell har ej tagits.

### Av bolagsstämman lämnade bemyndiganden

Årsstämman beslutade om följande två bemyndiganden till styrelsen: Bemyndigande avseende överlåtelse av egna aktier samt bemyndigande avseende emission upp till 1 142 800 aktier motsvarande cirka 10 procent av antal utestående aktier.

### STYRELSENS SAMMANSÄTTNING OCH ARBETSFORMER

#### Storlek och sammansättning

Enligt Guideline Geos bolagsordning ska styrelsen, utöver arbetstagarrepresentanterna, bestå av minst tre och högst sju ledamöter. Vid årsstämman den 15 maj 2024 beslutades att styrelsen ska bestå av fem ordinarie ledamöter utan suppleanter. Ledamöterna Anders Gemfors, Krister Nilsson, Kaj Möller, Stina Flogell och Anneli Liljemark omvaldes. Till styrelseordförande valdes Anders Gemfors. Samtliga ordinarie ledamöter är oberoende i förhållande till bolaget och dess ledning. Samtliga ledamöter är oberoende även i förhållande till större aktieägare förutom Anders Gemfors som är oberoende i förhållande till bolaget och dess ledning. Anders Gemfors utgör en av de tre största ägarna i bolaget och är ej oberoende i förhållande till Investment AB Spiltan och Investment aktiebolaget Chiffonjén, vilka båda tillhör de större ägarna i bolaget. Arbetstagarrepresentanter har under 2024 varit Bjarne Eriksson och Hugo Mikaelsson.

#### Styrelsens ledamöter

Det är styrelsens uppfattning att styrelsen har en, med hänsyn till bolagets verksamhet, utvecklingsskede och förhållanden i övrigt, ändamålsenlig sammansättning med hänsyn till ledamöternas kompetens, erfarenhet och bakgrund. En presentation av utbildning, nuvarande uppdrag, och antal aktier för styrelsens ledamöter finns på sid 14.

#### Styrelseordförande

Styrelsens ordförande Anders Gemfors är inte anställd i bolaget. Det är styrelsens uppfattning att Anders Gemfors tillser att styrelsens arbete bedrivs effektivt och att den även i övrigt fullgör de uppgifter som åligger styrelsen enligt gällande lag och övriga bestämmelser.

#### Styrelsens arbetsformer

Styrelsen är ytterst ansvarig för bolagets organisation och förvaltning och ska dessutom fatta beslut i strategiska frågor. Styrelsen har under 2024 haft 7 möten. Relevant underlag har skickats ut till samtliga ledamöter inför varje möte, som sedan har hållits i enlighet med för mötet godkänd dagordning. Det förekommer att andra befattningshavare vid behov deltar i styrelsens möten som föredragande.

## MÖTESNÄRVARO

STYRELSEN	NÄRVARO STYRELSEMÖTEN
Anders Gemfors	7
Kaj Möller	4
Krister Nilsson	7
Anneli Liljemark	7
Stina Flogell	7
Malin Siberg	7
Bjarne Eriksson, arbetstagarrepresentant	7
Hugo Mikaelsson, arbetstagarrepresentant	7

### Styrelsens uppgifter

Styrelsens ambition har varit att ägna särskild omsorg åt att dels fastställa de övergripande målen för verksamheten och besluta om strategier för att nå dessa, dels fortlöpande utvärdera den operativa ledningen, allt i syfte att säkerställa bolagets styrning, ledning och kontroll. Styrelsen är av uppfattningen att det finns bra system för uppföljning och kontroll av den ekonomiska ställningen gentemot de fastställda målen, att kontroll sker av att lagar och andra regler efterföljs och att den externa informationsgivningen är öppen, saklig och relevant. Det finns skriftliga instruktioner som reglerar fördelningen av uppgifter mellan styrelsen och VD. Instruktionerna revideras årligen och är i huvudsak:

- Arbetsordning för styrelsen
- VD-instruktion
- Attestordning

Styrelsen utvärderar sitt arbete varje år och det ankommer på styrelsens ordförande att tillse att så sker. Den samlade uppfattningen är att styrelsearbetet fungerat bra under året samt att styrelsen uppfyller kodens krav avseende styrelsens arbete. Ersättning till styrelseledamöter beslutas årligen av årsstämman. Årsstämman 2024 beslutade att till styrelsearvode ska avsättas 660 000 SEK, varav 220 000 SEK avser arvode till styrelsens ordförande samt att resterande belopp fördelas i lika delar, 110 000 SEK, till övriga styrelseledamöter.

## OBEROENDE I FÖRHÅLLANDE TILL:

STYRELSEN	BOLAGET OCH BOLAGS- LEDNINGEN	BOLAGETS STÖRRE AKTIE- ÄGARE
Anders Gemfors, ordförande	Ja	Nej
Kaj Möller	Ja	Ja
Krister Nilsson	Ja	Ja
Anneli Liljemark	Ja	Ja
Stina Flogell	Ja	Ja
Bjarne Eriksson, arbetstagarrepresentant	Nej	Ja
Hugo Mikaelsson, arbetstagarrepresentant	Nej	Ja

### STYRELSENS ARBETE I UTSKOTT

#### Revisionsutskott

Stina Flogell har under 2024 utsetts till att utgöra bolagets revisionsutskott. Revisionsfrågor behandlas vid de ordinarie mötestillfällena. Ett särskilt utskottsmöte har hållits under året med bolagets ekonomichef och redovisningsansvarig i samband med att Stina åtog sig uppdraget. Två gånger per år, i samband med rapportering för tredje kvartalet och vid årsbokslutet, redogör bolagets revisorer för de iakttagelser som noterats vid genomförd revision.

#### Ersättningsutskott

Hela styrelsen beslutar i frågor rörande ersättning till ledande befattningshavare och som grund för detta ligger stämmans beslut avseende riktlinjer för ersättning till bolagsledningen. Ersättningsfrågor behandlas vid de ordinarie mötestillfällena. Inga särskilda utskottsmöten har förekommit.



## VERKSTÄLLANDE DIREKTÖR

VD tillsätts och entledigas av styrelsen. VD:s arbete utvärderas löpande av styrelsen, vilket sker utan bolagsledningens närvaro. VD har till uppgift att sköta den operativa förvaltningen av bolaget. I styrelsens skriftliga instruktioner fastställs arbetsfördelningen mellan styrelse och VD. En presentation av ledande befattningshavare och deras övriga uppdrag finns på sid 15.

## VALBEREDNING

I enlighet med förfarande beslutat på årsstämman den 15 maj 2024 har styrelsens ordförande kontaktat de största aktieägarna vid utgången av september 2024 för att utse valberedning inför årsstämman 2025.

Valberedningen består av följande personer (röstandel i Guideline Geo per 2024-09-30):

- Magnus Trast, företrädar Investmentaktiebolaget Chiffonjén med 10,9 procent av rösterna
- Kent Söderström, företrädar Investment AB Spiltan med 10,4 procent av rösterna
- Anders Gemfors inkl bolag (styrelsens ordförande) med 10,1 procent av rösterna
- Andreas Sjöberg, företrädar Vision Invest AB och ESSEFF Fastigheter AB med 6,6 procent av rösterna

Magnus Trast har utsetts till ordförande och leder valberedningens arbete. Valberedningens uppdrag gäller för tiden intill dess nästa årsstämman hållits, eller, i förekommande fall, intill dess att en ny valberedning har utsetts. Valberedningens fullständiga förslag med motivering kommer att presenteras i kallelsen till årsstämman 2025 samt på bolagets webbplats. För ytterligare information om årsstämman, se sid 50.

## Extern revision

Guideline Geos revisorer väljs av årsstämman, för en period av ett år, till slutet av nästa årsstämman. Vid årsstämman 2024 valdes Grant Thornton till revisionsbolag med auktoriserade revisor Joakim Söderin som huvudansvarig revisor. Revisorerna rapporterar till styrelsen om sin granskning och ger omdöme om den interna kontrollen.

Revisorerna har genomfört revisionen av Guideline Geo AB för räkenskapsåret 2024, vilket resulterade i en revisionsberättelse enligt standardutformning med uttalanden utan reservation, som återfinns på sida 47.

## Eventuella överträdelser

Bolaget har inte begått några överträdelser av regelverket vid den börs som bolagets aktier är upptagna till handel vid eller överträdelser av god sed på aktiemarknaden.

# Styrelse

## Anders Gemfors

Ordförande  
Född 1947



I styrelsen sedan 2017

**Bakgrund:** Bergsingenjör, materialteknik från KTH, 1971. Före detta dotterbolags VD inom Sandvik AB och AB Sphinx-Gustavsberg. Entreprenör och egen företagare som företagskonsult med större uppdrag inom ett flertal svenska och internationella industri- och teknikföretag. Anders har suttit i ett 15-tal bolagsstyrelser.

**Övriga väsentliga uppdrag:** Styrelseledamot och delägare i Investment AB Chiffonjen. Styrelseledamot i Malwa Forest AB. Ordförande i familjens investmentbolag Gemcap AB.

**Aktieinnehav:** 1 242 509 aktier (privat och via bolag)

## Krister Nilsson

Ledamot  
Född 1966



I styrelsen sedan 2016

**Bakgrund:** Studerat Datateknik vid Lunds Tekniska Högskola. Krister har framförallt varit aktiv som entreprenör eller konsult inom teknik- och internetsektorn genom egna bolag eller som strategiskt och operativt stöd åt entreprenörer. Krister har utöver flera VD-uppdrag bl.a. arbetat som COO på Spotify och som Head of Consumer Segment på Telia Company med ansvar för mobildata och produktutveckling.

**Övriga väsentliga uppdrag:** Styrelseledamot i Internetstiftelsen, styrelseledamot i Eatit AB, styrelseordförande i Wincher AB och styrelseledamot i MetaSolutions AB. Innehavare av Daltitten AB.

**Aktieinnehav:** 75 649 aktier.

## Kaj Möller

Ledamot  
Född 1964



I styrelsen sedan 2018

**Bakgrund:** Civ. Ing. Kungliga Tekniska Högskolan, Exec. MBA Handelshögskolan. Lång internationell affärsbakgrund med största delen sin yrkeskarriär inom export av tjänster inom arkitektur, miljö, bygg & anläggningssektorn, bland annat som Exportchef på Sweco AB - Teknik, miljö- och arkitektkonsulter mellan åren 2014 -2024. Sedan 2024 Managing Director, FTI Consulting, med ansvar för bolagets verksamhet inom Forensic and Litigation Consulting i Norden.

**Övriga väsentliga uppdrag:** Inga

**Aktieinnehav:** 20 000 aktier.

## Anneli Liljemark

Ledamot  
Född 1968



I styrelsen sedan 2023

**Bakgrund:** MSc i Kemi från Stockholms Universitet. Har 25 års erfarenhet från olika chefspositioner på teknikkonsultföretag huvudsakligen med fokus på miljö- och hållbarhetstjänster. Driver och är huvudägare i miljökonsultföretaget Liljemark Consulting verksamma inom förorenade områden, miljö och hållbarhet. Har en gedigen kompetens inom geokemiska och geologiska förhållanden i mark, miljötekniska och geotekniska undersökningsmetoder samt bygg- och anläggningsprojekt. Stort nätverk i branschen för olika slags undersökningar av geologiska förhållanden.

**Övriga väsentliga uppdrag:** VD och styrelseledamot i Liljemark Consulting AB samt styrelseledamot i Liljemark Holding AB, Thure Söderquist Begravningsbyrå och arbetsgivarorganisationen Innovationsföretagen.

**Aktieinnehav:** 6 856 aktier.

## Stina Flogell

Ledamot  
Född 1967



I styrelsen sedan 2023

**Bakgrund:** Gymnasieingenjörsutbildning med Industriell Ekonomi och Marknadsföring som påbyggnad samt en executive MBA-examen från Stockholms Universitet. Har över 20 års erfarenhet i ledande positioner inom tekniktensiva företag och har sedan 2007 arbetat som VD för Megger Sweden AB med egen utveckling och tillverkning av mät- och diagnostikutrustning till den globala elkraftsindustrin. Stina har god erfarenhet av styrelsearbete och deltog 2009 - 2010 i Styrelsekraft, som instiftades av regeringen för att främja hållbar tillväxt genom att öka andelen kvinnor i svenska styrelser. Hon har tidigare styrelseerfarenhet från bland annat GE Energy (Sweden), PAX Diagnostics och LRF Samköp

**Övriga väsentliga uppdrag:** Vd och styrelseordförande i Megger Sweden.

**Aktieinnehav:** 15 000 aktier

## Bjarne Eriksson

Arbetsstagarrepresentant  
Född 1975



I styrelsen sedan 2020

**Bakgrund:** Utbildad maskinmekaniker på Anderstorps gymnasium. Jobbat tidigare som kabelmontör, opto-fibersvetsare, cnc-operatör. Arbetar sedan 2016 som montör på Guideline Geo.

**Övriga väsentliga uppdrag:** Inga.

**Aktieinnehav:** Inga.

## Hugo Mikaelsson

Arbetsstagarrepresentant  
Född 1995



I styrelsen sedan 2019

**Bakgrund:** Utbildad elektriker från Lycksele gymnasium. Arbetar sedan 2016 som montör på Guideline Geo och jobbar bland annat med montering och förbättringar inom produktion.

**Övriga väsentliga uppdrag:** Inga.

**Aktieinnehav:** 786 aktier.

Samtliga aktieinnehav per 2024-12-31.

## Revisorer

**Grant Thornton**  
Huvudansvarig revisor:  
Joakim Söderin  
Auktoriserad revisor  
Född 1970

**Adress:**  
Grant Thornton  
Kungsgatan 57  
Box 7623  
103 94 Stockholm

## Kontakt

Samtliga medlemmar av styrelse och koncernledning kan kontaktas via bolagets adress:  
Guideline Geo AB (publ)  
Hemvärnsgatan 9, 171 54 Solna  
eller via e-post på [info@guidelinegeo.com](mailto:info@guidelinegeo.com)



# Ledande befattningshavare

## Malin Siberg

CEO  
Född 1969



I Bolaget sedan 2022  
och styrelseledamot 2021-2023

**Bakgrund:** Civilingenjör med examen från Kungliga Tekniska Högskolan med inriktning på Maskinteknik samt studier inom ekonomi och marknadsföring vid Stockholms Universitet. Lång erfarenhet från ledande befattningar i internationella och teknikintensiva produktbolag och teknikkonsultbolag där hon haft chefsbefattningar inom affärsutveckling, försäljning och marknad, produktutveckling samt tillverkning. Tidigare arbetsgivare inkluderar Trimble, Etteplan och Mycronic. Malin har styrelseerfarenhet från Guideline Geo, Trimble AB och Acreo.

**Övriga väsentliga uppdrag:** Styrelseledamot och delägare i Investment AB Chiffonjen.

**Aktieinnehav:** 198 868 aktier  
och 190 000 Teckningsoptioner

## Mikael Brate

CFO  
Född 1960



I Bolaget sedan 2024

**Bakgrund:** Civilingenjör Industriell Ekonomi Linköping samt 2 års högskoleutbildning inom Styr & Reglerteknik. Lång erfarenhet som Ekonomichef/CFO från främst tillverkande industri i storlekarna 30-800 MSEK varav flera bolag noterade på såväl NGM Regulated, Nasdaq Small Cap som First North. Under ett antal år verksam som management konsult på Capgemini. På senare år även föreläsare/handledare vid Linköpings Universitet, Institutionen ekonomisk och industriell utveckling (IEI). Tidigare arbetsgivare inkluderar, CTT systems AB, Capgemini, Motala Verkstad Group och Orio AB.

**Övriga väsentliga uppdrag:** Inga

**Aktieinnehav:** 11 000 aktier

## Jonny Falk

VP Operations & Service  
Född 1987



I Bolaget sedan 2013

**Bakgrund:** Innan Jonny tog över som operations manager arbetade han som inköpare i Bolaget. Före det var han regionchef på Ung Företagsamhet Norrbotten vilket innefattade både verksamhetsutveckling, finansiering och fokus på entreprenörskap inom regionen. Han har drivit eget företag inom kultursektorn och suttit med i Sparbanken Nords Näringslivsstiftelse.

**Övriga väsentliga uppdrag:** Styrelsesuppleant och delägare i Burvalls Lek & Inredning AB.

**Aktieinnehav:** 3 140 aktier  
och 50 000 Teckningsoptioner

## Per Westholm

CRO  
Född 1966



I Bolaget sedan 2017

**Bakgrund:** Civilingenjör i teknisk fysik – strålningsvetenskap, Uppsala Universitet. M.Sc. Systems Engineering, Case Western Reserve University, Cleveland, OH, USA. Entreprenör och företagsbyggare inom IT, teknologi och rekrytering. Per har arbetat med utveckling, försäljning och företagsledning i Sverige, Nederländerna, Indien, Sydafrika och USA i såväl globala företag som mindre start-ups.

**Övriga väsentliga uppdrag:** Styrelseledamot Tarento Group AB.

**Aktieinnehav:** 183 298 aktier  
och 62 500 Teckningsoptioner

## Anders Andreasson

VP Marketing  
Född 1974



I Bolaget sedan 2022

**Bakgrund:** Civilingenjörsexamen från KTH samt kurs inom Ekonomi vid Handelshögskolan i Stockholm. Lång erfarenhet från ledande befattningar i internationella teknikbolag. Omfattande erfarenhet av försäljning, affärsutveckling, produktutveckling samt produktledning. Kommer senast från rollen som Head of Product Management på Mycronic, High Flex. Tidigare arbetsgivare inkluderar FLIR Systems och National Instruments där Anders hade chefsbefattningar främst inom försäljning, affärsutveckling samt produktutveckling.

**Övriga väsentliga uppdrag:** Inga

**Aktieinnehav:** 4 500 aktier

## Kerstin Bergengren

VP Human Resources  
Född 1961



I Bolaget sedan 2014

**Bakgrund:** Kandidatexamen i personal – och arbetslivsfrågor med inriktning på psykologi från Stockholms universitet. 18 års erfarenhet som rekryteringskonsult inom executive search i globala internationella headhunting företag, med rekryteringsuppdrag inom executive search, middle management och specialister, inklusive försäljning och genomförande av ett brett utbud av rådgivningstjänster inom career- och talent management samt outplacement.

**Övriga väsentliga uppdrag:** Styrelseledamot i Kamelia Konsult & Rekrytering AB. Styrelsesuppleant i Julin Executive AB.

**Aktieinnehav:** 50 570 aktier (privat och genom närstående) och 50 000 Teckningsoptioner

## Angelica Kjellson

VP Research & Development  
Född 1987



I Bolaget sedan 2019

**Bakgrund:** Civilingenjörsexamen i Industriell Ekonomi från Umeå Universitet. Över 10 års erfarenhet av produktutveckling i internationell miljö. Angelica började hos Guideline Geo som kvalitetsingenjör och har därefter arbetat flera år som gruppchef inom R&D med stort fokus på processutveckling och kvalitet innan hon blev in i rollen som VP Research & Development.

**Övriga väsentliga uppdrag:** Inga

**Aktieinnehav:** 2 607 aktier

Samtliga aktieinnehav per 2024-12-31.

# Aktien och ägare

Guideline Geo AB:s (publ) aktier har emitterats enligt svensk lag och finns registrerade hos Euroclear Sweden AB i elektronisk form, med ISIN-kod SE0000849523. Bolagets aktier är listade på Nasdaq First North Growth Market sedan 2020-08-24. Dessförinnan var bolaget noterat på NGM Main Regulated i Stockholm.

## ÄGARSTRUKTUR

I tabellen på sid 16 återges Bolagets ägarstruktur per den 31 december 2024. Uppgifterna i tabellen baseras på information från Euroclear Sweden. Guideline Geo hade 2 863 (2 918) aktieägare per den 31 december 2024.

## KURsutVECKLING OCH AKTIEOMSÄTTNING UNDER 2024

Diagrammet nedan är sammansatt av kursutvecklingen av aktien under 2024.

Ägarstruktur			ANDELA V ANTALET EJ ÅTERKÖP- TA AKTIER (%)
Namn	ANTAL AKTIER (ST)	KAPITAL/ RÖSTER (%)	
Anders Gemfors inkl bolag	1 242 509	10,87%	11,39%
Investment Aktiebolaget Chiffonjén	1 240 974	10,86%	11,38%
Investment AB Spiltan	1 184 077	10,36%	10,86%
Nordnet Pensionsförsäkrings AB	543 586	4,76%	4,99%
Försäkringsaktiebolaget, Avanza Pension	523 983	4,59%	4,81%
Vision Invest AB	520 499	4,55%	4,77%
Cacceis Bank	500 000	4,38%	4,59%
Essef Fastigheter AB	367 653	3,22%	3,37%
Mubarek Tajudin	250 000	2,19%	2,29%
Hermansson i Göteborg förvaltnings AB	206 673	1,81%	1,90%
Övriga aktieägare	4 324 121	37,84%	39,66%
<b>Totalt antal utestående</b>	<b>10 904 075</b>	<b>95,41%</b>	<b>100,00%</b>
Guideline Geo AB	523 983	4,59%	
<b>Totalt</b>	<b>11 428 058</b>	<b>100,00%</b>	

Källa: Euroclear

## Kursutveckling och aktieomsättning Guideline Geo





## AKTIEKAPITAL

Guideline Geo AB:s (publ) aktier har emitterats enligt svensk lag och finns registrerade hos Euroclear Sweden AB i elektronisk form, med ISIN-kod SE0000849523. Enligt bolagsordningen ska det emitterade aktiekapitalet vara lägst 7 500 000 SEK och högst 30 000 000 SEK. Antalet aktier skall vara lägst 2 500 000 och högst 30 000 000. Aktiens kvotvärde är 1,00 SEK.

Alla aktier har samma rätt till vinst och överskott vid likvidation samt berättigar till en röst vid Guideline Geos bolagsstämma. Det finns inga begränsningar i aktiernas överlåtbarhet.

Aktiekapitalet i Guideline Geo uppgår per den 31 december 2024 till 11 428 058 SEK fördelat på 11 428 058 aktier.

### Aktiekapitalets förändring

ÅR	HÄNDELSE	FÖRÄNDRING AV ANTAL AKTIER (ST)	FÖRÄNDRINGAR AV AKTIEKAPITALET kSEK	TOTALT AKTIEKAPITAL kSEK	TOTALT ANTAL AKTIER (ST)	KVOTVÄRDE SEK
2001	Bolagets bildande	1 000	100	100	1 000	100,00
2001	Split 10 000:1	9 999 000	0	100	10 000 000	0,01
2005	Apportemission <sup>1)</sup>	90 000 000	900	1 000	100 000 000	0,01
2005	Omvänd split 1:10	-90 000 000	0	1 000	10 000 000	0,10
2005	Nyemssion <sup>2)</sup>	600 404	60	1 060	10 600 404	0,10
2005	Nyemssion <sup>3)</sup>	4 000 000	400	1 460	14 600 404	0,10
2006	Utnyttjande av teckningsoptioner	360 000	36	1 496	14 960 404	0,10
2006	Nyemssion <sup>4)</sup>	1 460 000	146	1 642	16 420 404	0,10
2007	Utnyttjande av teckningsoptioner	2 100 000	210	1 852	18 520 404	0,10
2007	Nyemssion <sup>5)</sup>	6 173 468	617	2 469	24 693 872	0,10
2008	Kvittningsemission	1 514 194	151	2 620	26 208 066	0,10
2009	Nyemssion <sup>6)</sup>	3 276 008	328	2 948	29 484 074	0,10
2009	Nyemssion <sup>7)</sup>	116 000	12	2 960	29 600 074	0,10
2009	Nyemssion <sup>8)</sup>	29 600 074	2 960	5 920	59 200 148	0,10
2010	Nyemssion <sup>9)</sup>	397 351	40	5 960	59 597 499	0,10
2010	Nyemssion <sup>10)</sup>	427 350	43	6 003	60 024 849	0,10
2010	Nyemssion <sup>11)</sup>	405 004	41	6 044	60 429 853	0,10
2011	Nyemssion <sup>12)</sup>	553 505	54	6 098	60 983 358	0,10
2011	Nyemssion <sup>13)</sup>	14 068 434	1 407	7 505	75 051 792	0,10
2013	Omvänd split 1:10	-67 546 613	0	7 505	7 505 179	1,00
2018	Nyemission <sup>14)</sup>	3 922 879	3 922	11 428	11 428 058	1,00

<sup>1)</sup> Likvid för samtliga aktier i Guideline AB

<sup>2)</sup> Kurs 1,68 SEK

<sup>3)</sup> Kurs 3,00 SEK

<sup>4)</sup> Kurs 3,00 SEK

<sup>5)</sup> Kurs 12,00 SEK. Emissionslikviden används till finansiering av förvärvet av geofysik-företaget MALÅ GeoScience AB

<sup>6)</sup> Kurs 2,20 SEK. Företrädesemission mars 2009

<sup>7)</sup> Kurs 3,45 SEK. Riktad nyemission New Street Capital

<sup>8)</sup> Kurs 1,20 SEK. Företrädesemission november/december 2009

<sup>9)</sup> Kurs 1,51 SEK. Riktad nyemission New Street Capital februari 2010

<sup>10)</sup> Kurs 2,34 SEK. Riktad nyemission New Street Capital maj 2010

<sup>11)</sup> Kurs 3,11 SEK. Riktad nyemission som avser slutreglering av förvärvet av aktierna i Malå Geoscience Förvaltning AB november 2010. Registrerad hos Bolagsverket 2011-01-07

<sup>12)</sup> Kurs 2,71 SEK. Riktad nyemission New Street Capital januari 2011

<sup>13)</sup> Kurs 1,48 SEK. Riktad nyemission som avser förvärv av ABEM Instrument AB augusti 2011

<sup>14)</sup> Kurs 5,50 SEK. Företrädesemission februari 2018

## AKTIEN OCH ÄGARE

### AKTIEÄGARAVTAL

Såvitt styrelsen för Guideline Geo känner till, föreligger inte några aktieägaravtal eller andra överenskommelser mellan några av aktieägarna i Guideline Geo som syftar till gemensamt inflytande över bolaget.

### AKTIEÅTERKÖP

Under 2024 skedde transaktioner av egna aktier vilket avsåg utdelning av egna aktier till de i personalen som deltog i Aktiematchningsprogrammet 2021.

Per den 31 december 2024 hade Guideline Geo totalt 523 983 egna aktier, förvärvade till en genomsnittskurs om 10,80 kr/aktie, motsvarande 4,59 procent av det totala antalet aktier.

Styrelsens bemyndigande för aktieåterköpsprogram Upphörde på årsstämman den 27 maj 2016. Syftet med aktieåterköpsprogrammet har varit att ge styrelsen möjlighet att anpassa och förbättra bolagets kapitalstruktur.

Som följd av den 2020 genomförda listningen på Nasdaq First North Growth Market har Guideline Geo inte möjlighet att genomföra transaktioner av egna aktier över marknaden eftersom bolagets aktie inte längre är noterad på en reglerad marknad.

### UTDELNINGSPOLICY

Förutsättningarna för utdelning till aktieägarna i Guideline Geo påverkas av ett antal faktorer såsom resultat, finansiell ställning, kassaflöde, rörelsekapitalbehov och investeringsmöjligheter i verksamheten. Styrelsen avser föreslå utdelning när långsiktig stabil lönsamhet förutses i kombination med att styrelsen bedömer att utdelning är ett bättre alternativ för att skapa aktieägarvärde än återinvestering i verksamheten. Mot bakgrund av bolagets strategi och tillväxtpöjligheter, bedömer styrelsen att det under de närmaste åren kommer att vara mer attraktivt att investera tillgängliga medel i verksamheten för fortsatt expansion än att dela ut dessa till aktieägarna.

### FÖRSLAG TILL UTDELNING

Styrelsen kommer följaktligen att föreslå årsstämman 2025 att ingen utdelning lämnas för 2024.

### ÅRSSTÄMMA

Årsstämma kommer att hållas den 15 maj 2025.



# Förvaltningsberättelse

Styrelsen och verkställande direktören i Guideline Geo AB (publ), med organisationsnummer 556606–1155 och med säte i Stockholm, avger härmed årsredovisning och koncernredovisning för räkenskapsåret 2024. Belopp inom parentes avser föregående räkenskapsår.

## GUIDELINE GEOS VERKSAMHET

Guideline Geo utvecklar, tillverkar, marknadsför och säljer geofysiska lösningar för undersökningar under markytan. Bolaget är noterat på Nasdaq First North Growth Market i Stockholm. I koncernen ingår varumärkena MALÅ och ABEM.

Det är i huvudsak två branscher som efterfrågar företags lösningar; grundvattensektorn och bygg- och infrastruktursektorn. Prioriterade applikationer för företags lösningar finns primärt inom tre växande marknader; grundvattenprospektering, markundersökningar i samband med projektering eller underhåll av infrastruktur samt kartläggning av undermarksobjekt som tex rör och ledningar.

Företagets lösningar bygger på fyra olika geofysiska metoder: markradar (GPR), resistivitet, seismik och transient elektromagnetism (TEM). Bredden i metoder är unikt i branschen och gör att företaget har en lösning för de flesta markförhållanden och typ av undersökning.

## KUNDER

Guideline Geos har slutkunder inom såväl offentliga verksamheter, kommersiella aktörer och inom universitet och högskolor. Offentliga kunder kan inkludera vattenmyndigheter eller kommuner världen över medan kunder inom den privata sektorn kan vara entreprenörer, mätbolag, teknik konsulter och specialistkonsulter inom geofysik.

Slutkunderna är geografiskt spridda och återfinns över hela världen.

## ÖVRIGA VERKSAMHETER

Förutom att vårt amerikanska dotterbolag säljer MALÅ och ABEM produkter på den nordamerikanska marknaden är de även återförsäljare åt Reutech Radar Systems som leverera säkerhetslösningar för dagbrott för att detektera och därmed undvika risk för ras. Affärsmodellen bygger på att Guideline Geo säljer Reutech Radar Systems övervakningssystem, får återförsäljarprovision på försäljningen, samt att tillhandahålla service och utbildning till gruvbolag avseende drift av sålda övervakningssystem.

Koncernen äger också två fastigheter i Malå som används för egen produktion, lager och kontor samt uthyrning i mindre skala till externa hyresgäster.

## MARKNADSKOMMENTARER

Guideline Geos huvudsakliga försäljningsintäkter kommer från instrument, programvaror och tjänster och bygger på en kombination av direkt och indirekt försäljning. Bolaget har förutom dotterbolag i Charleston, USA och Sydney, Australien även personal i Malaysia, England, Belgien, Danmark, Indien, Oman och Colombia. Guideline Geo har över 60 aktiva partners (återförsäljare och agenter) på global basis.

Bolagets försäljningsverksamhet är uppdelad i tre geografiska marknadsregioner:

- Asien och Stilla-havsregionen
- Europa, Mellanöstern och Afrika
- Nord- och Latinamerika

## RESULTATUTVECKLING 2024

2024 Koncernens nettoomsättning för helåret 2024 uppgick till 185,0 (201,4) MSEK vilket motsvarar en nedgång med -8 procent. Sammantaget ser vi en fortsatt stark försäljning på våra lösningar mot vattensektorn, inte minst vår storsäljare; ABEM Terrameter LS 2 och våra lösningar inom TEM från både våra egenutvecklade produkter och från det nya samarbetet med danska TEMcompany. Bygg- och infrastruktursektorn har varit svag under året men trots det har vi sett en fortsatt stark utveckling av vår senaste markradar-lösning MALÅ MIRA Compact. Övriga rörelseintäkter uppgick till 8,6 (12,9) MSEK och består av hyresintäkter från koncernens fastigheter, EU-finansierade forskningsprojekt och valutaeffekter.

EBITDA uppgick till 21,0 (29,6) MSEK och rörelseresultatet (EBIT) till 3,8 (19,2) MSEK. Det positiva resultatet beror på en stark försäljning och bra marginaler.

Nettoomsättningen för helåret har påverkats med valutaeffekter om 2,0 (11,7) MSEK.

Resultatet efter skatt uppgick till 3,3 (14,85) MSEK vilket motsvarar ett resultat per aktie med 0,29 (1,29) SEK för perioden.

## FÖRVALTNINGSBERÄTTELSE

### KASSAFLÖDE

Kassaflödet för helåret uppgick till -3,2 (3,9) MSEK. Den löpande verksamheten påverkade med 12,3 (17,2) MSEK och investeringsverksamheten med -22,3 (-13,3) MSEK.

I investeringsverksamheten ingår investeringar i produktutveckling med -10,0 (-9,3) MSEK samt goodwill -8,0 (0,0) MSEK, (förvärvet i Australien). Finansieringsverksamheten uppgick till 6,8 (0) MSEK.

### NETTOINVESTERINGAR

Nettoinvesteringar för helåret uppgick till 22,3 (13,3) MSEK varav investeringar i produktutveckling uppgick till 10,0 (9,3) MSEK samt goodwill 8,0 (0,0) MSEK.

### FINANSIELL STÄLLNING

Övriga immateriella anläggningstillgångar består av balanserade utvecklingskostnader samt goodwill (förvärvet i Australien) och uppgick till 45,3 MSEK vilket är en ökning med 10% jämfört med den 31 december 2023 då de uppgick till 41,3 MSEK. Pågående produktutvecklingsprojekt utgjorde 11,6 (25,9) MSEK.

Koncernens egna kapital uppgick 137,4 (133,2) MSEK vilket motsvarar en soliditet på 81,6 (77,1) procent. Likvida medel per den 31 december 2024 uppgick till 19,3 (22,0) MSEK och den outnyttjade checkräkningskrediten till 13,0 (14,5) MSEK.

### FINANSIERING

Guideline Geo har 6,8 (0,0) MSEK i räntebärande lån.

### PERSONAL

Koncernens medelantal anställda för helåret uppgick till 87 (78). Antal anställda per balansdagen uppgick till 93, att jämföra med 82 anställda per 2023-12-31.

### FORSKNING OCH UTVECKLING

Guideline Geo bedriver produktutveckling i syfte att befästa och utveckla sin position som en ledande aktör. Satsningarna på forskning och utveckling handlar om att säkerställa de bästa instrumenten som tillhandahåller högkvalitativa geofysiska mätdata, och att integrera dessa med analys-, tolknings- och visualiseringsprogramvaror så att kunden och användaren får ett tydligt beslutsunderlag.

### HÄNDELSER UNDER 2024

- Guideline Geo förvärvade sin distributör i Australien genom att signera ett inkrämsöverlåtelseavtal med Geonix Pty Ltd.
- Guideline Geo har vunnit en större affär med ett ordervärde motsvarande ca 5,4 MSEK. Kunden är ett gruvbolag i Nevada, USA. Leverans har skett i andra kvartalet 2024.
- Guideline Geo fick en order från Vattenministeriet i Tanzania på 8 MSEK.
- Guideline Geo beviljades 11 MSEK i EU-stöd för forskningsprojektet GeoHEAT som beräknas pågå i tre år.
- Ny distributör har kontrakterats specifikt för Utility Locating i Japan; Topcon Sokkia Positioning Japan Co. Ltd.

### HÄNDELSER EFTER BALANSDAGEN

- Guideline Geo lanserar GroundTEM Ralli: en mobil TEM-lösning för snabb kartläggning av t.ex. grundvatten.
- Guideline Geo startar ett dotterbolag i Malaysia som en hub för att möjliggöra fortsatt tillväxt i Asien.
- Guideline Geo har ingått avtal med Trimtec som ny återförsäljare i Sverige.

### FRAMTIDA UTVECKLING

Den globala marknadsutvecklingen drivs av det ökande behovet av att kartlägga och visualisera vad som finns under mark. Det ökade behovet drivs av starka underliggande trender, såsom global befolkningstillväxt, urbanisering, klimatförändringar och vattenbrist, ökat fokus på miljörelaterade frågor, en allt äldre infrastruktur samt en allt starkare trend mot tillgänglighet av öppen data, även under marken.

### ÖVRIG INFORMATION

#### Transaktioner med närstående

Koncernen har inte haft några transaktioner mot närstående förutom mellan koncernbolagen.



## KONCERNSTRUKTUR

I moderbolaget Guideline Geo AB återfinns koncernledning, övriga koncernövergripande funktioner samt operativ verksamhet som täcker alla marknadsregioner förutom Nordamerika. Dotterbolag i koncernen framgår av not 14.

## MODERBOLAGET

Moderbolaget hade 74 (65) medeltalet anställda under året. Under räkenskapsåret 2024 uppgick moderbolagets nettoomsättning till 146,1 (165,4) MSEK och rörelseresultatet uppgick till 5,1 (16,7) MSEK.

## HÅLLBARHETSUPPLYSNINGAR

Bolaget har ingen tillståndspliktig verksamhet eller anmälningspliktig verksamhet enligt miljöbalken. Bolaget har inte heller någon skyldighet att upprätta en hållbarhetsredovisning, se även avsnittet om hållbarhet (s 6-7).

## AKTIEÄGARAVTAL

Såvitt styrelsen för Guideline Geo känner till, föreligger inte några aktieägaravtal eller andra överenskommelser mellan några av aktieägarna i Guideline Geo som syftar till gemensamt inflytande över bolaget.

## AKTIEÅTERKÖP

Under 2024 skedde transaktioner av egna aktier vilket avsåg utdelning av egna aktier till de i personalen som deltog i Aktiematchningsprogrammet 2021.

Per den 31 december 2024 hade Guideline Geo totalt 523 983 egna aktier, förvärvade till en genomsnittskurs om 10,80 kr/aktie, motsvarande 4,59 procent av det totala antalet aktier.

Styrelsens bemyndigande för aktieåterköpsprogram Upphörde på årsstämman den 27 maj 2016. Syftet med aktieåterköpsprogrammet har varit att ge styrelsen möjlighet att anpassa och förbättra bolagets kapitalstruktur.

Som följd av den 2020 genomförda listningen på Nasdaq First North Growth Market har Guideline Geo inte möjlighet att genomföra transaktioner av egna aktier över marknaden eftersom bolagets aktie inte längre är noterad på en reglerad marknad.

## UTDELNINGSPOLICY

Förutsättningarna för utdelning till aktieägarna i Guideline Geo påverkas av ett antal faktorer såsom resultat, finansiell ställning, kassaflöde, rörelsekapitalbehov och investeringsmöjligheter i verksamheten. Styrelsen avser föreslå utdelning när långsiktig stabil lönsamhet förutses i kombination med att styrelsen bedömer att utdelning är ett bättre alternativ för att skapa aktieägarvärde än återinvestering i verksamheten. Mot bakgrund av bolagets strategi och tillväxtpotentialer, bedömer styrelsen att det under de närmaste åren kommer att vara mer attraktivt att investera tillgängliga medel i verksamheten för fortsatt expansion än att dela ut dessa till aktieägarna.

## FÖRSLAG TILL UTDELNING

Styrelsen kommer följaktligen att föreslå årsstämman 2025 att ingen utdelning lämnas för 2024.

## ÅRSSTÄMMA

Årsstämma kommer att hållas den 15 maj 2025.

## FÖRSLAG TILL VINSTDISPOSITION I MODERBOLAGET

Till årsstämmans förfogande finns följande belopp i kronor:

Överkursfond	156 651 035
Balanserat resultat	-99 347 134
<b>Årets resultat</b>	<b>5 147 048</b>
<b>Summa</b>	<b>62 450 949</b>

Styrelsen föreslår att förfogande stående vinstmedel och fria fonder disponeras enligt följande:

Utdelning 0,00 SEK per aktie	0
<b>Balanseras i ny räkning</b>	<b>62 450 949</b>
<b>Summa</b>	<b>62 450 949</b>

Umeå sommaren 2024: En MALÅ MIRA Compact utrustad med det nya fullt fällbara handtaget.





# Risker

En investering i aktier eller aktierelaterade värdepapper är alltid förenat med risk. Ett antal faktorer utanför Guideline Geos kontroll, liksom ett flertal faktorer vars effekter bolaget kan påverka genom eget agerande, kan komma att få en negativ påverkan på bolagets verksamhet, resultat och finansiella ställning, vilket kan medföra att värdet på bolagets aktier minskar och att en aktieägare kan förlora hela eller delar av sitt investerade kapital. Vid en bedömning av Guideline Geos framtida utveckling är det därför av vikt att vid sidan om möjligheter till positiv utveckling även beakta riskerna i bolagets verksamhet. Nedan beskrivs de risker och osäkerhetsfaktorer som bedöms ha betydelse för Guideline Geos framtida utveckling. Riskerna är ej rangordnade och listan skall inte betraktas som fullständig. Ytterligare risker och osäkerhetsfaktorer som ännu inte identifierat kan också komma att utvecklas till faktorer som kan påverka verksamheten och framtida utvecklingen.

## VERKSAMHETSRIKER

### Teknikrisker

För varumärkena ABEM och MALÅ är fortsatt avancerad teknisk utveckling av avgörande betydelse för företagets framtida utveckling. Denna del är central i bolagets övergripande strategi. Det föreligger således en risk att Guideline Geo framgent kommer att lyckas sämre med denna strategi och den tekniska utvecklingen som marknaden och kunder efterfrågar, vilket skulle kunna komma att påverka bolagets verksamhet, finansiella ställning och resultat negativt.

### Beroende av personal och nyckelpersoner

Bolagets förmåga att attrahera och behålla kvalificerad personal är av avgörande betydelse för bolagets framtida utveckling. Om nyckelpersoner lämnar bolaget kan det få en negativ inverkan på verksamheten. Bolaget kan misslyckas med att såväl attrahera som behålla kvalificerad personal, givet den konkurrens om arbetskraft som finns från andra bolag i branschen eller närstående branscher. Bolaget bedömer även att konkurrensen om kvalificerad utvecklingspersonal kommer att öka i framtiden.

### Organisations- och övervakningsrisker

Guideline Geos ledningsorganisation samt utvecklings- och tillverkningsverksamhet är lokaliserad på tre olika orter i Sverige och försäljningen sker direkt till kunder eller genom återförsäljare över hela världen. Därtill är bolagets produkter komplexa vilket innebär att försäljningsprocessen och alla löpande kundrelationer gynnas

av en nära kontakt mellan personer med expertis avseende bolagets produkter och kunden.

Bolaget har en relativt liten organisation i förhållande till andra globala tillverknings- och utvecklingsbolag. Bolaget är beroende av att dess medarbetare, underleverantörer, återförsäljare och andra samarbetspartner levererar ett arbetsresultat som uppfyller de krav som ställs på bolagets verksamhet i en konkurrensutsatt miljö. Om bolagets organisation inte möjliggör en tillräcklig arbetsledning, övervakning och uppföljning av medarbetare, underleverantörer, återförsäljare och andra samarbetspartners arbetsprestationer kan det skada bolagets konkurrensförmåga vilket skulle påverka bolagets verksamhet, finansiella ställning och resultat negativt.

### Motpartsrisker

I linje med Guideline Geos strategi ligger att bedriva teknikutveckling med utvalda partners vilka bolaget ingår samarbetsavtal med. Om någon av dessa partners skulle dra sig ur avtalade samarbeten eller inte bidra med vad som avtalats kan det innebära att Guideline Geos utveckling kan komma att ske i långsammare takt och att bolaget tvingas söka en eller flera nya samarbetspartners, något som kan påverka bolagets utveckling negativt.

### Risker med anledning av att bolagets produkter är tekniskt avancerade

Bolagets produkter är högteknologiska och kan innehålla oupptäckta hårdvarudefekter, mjukvarufel, buggar eller felkällor. Alla hårdvarudefekter, mjukvarufel, buggar eller felkällor kan leda till förlorade intäkter, returer, förlust av kunder, skada på bolagets varumärke och renommé samt ökade kostnader på grund av avhjälpan och service- och garantikostnader vilket kan ha en väsentligt negativ påverkan på bolagets verksamhet, rörelseresultat eller finansiella ställning.

## MARKNADSRISKER

### Konkurrens

Antalet användningsområden och antalet tillämpningar för bolagets teknologier bedöms öka. Detta medför med stor sannolikhet att branschen i samband med en expansion får ökad uppmärksamhet och att nya aktörer försöker etablera sig på en expansiv marknad. Det kan visa sig att marknaden föredrar konkurrenters produkter eller att nuvarande konkurrenter eller andra företag

## RISKER

utvecklar nya metoder eller koncept som får bättre acceptans än de lösningar som bolaget erbjuder, eller att konkurrenter kan erbjuda produkter som är likvärdiga bolagets produkter men till ett lägre pris, vilket skulle påverka bolagets verksamhet, resultat och finansiella ställning negativt.

### Fluktuationer

Bolagets verksamhet har en oregelbundenhet avseende stora order från bolagets nyckelkunder och utleveranser inom ramen för befintlig orderstock, vilket på kort sikt skapar variation i nettoomsättningen, vilket medför risk att även rörelseresultatet påverkas negativt.

### Politiska risker

Försäljningen av produkter under varumärken ABEM och MALÅ sker över i stort sett hela världen. Av detta följer att bolaget måste hantera ett stort och vitt spektrum av olika affärskulturer och i vissa fall verka i instabila politiska miljöer. Att verka globalt ställer stora krav på anpassningsförmåga, kompetensförsörjning i säljprocesser och komplicerade distributionssystem. Det föreligger således risk att bolagets rutiner inte är tillräckliga för att hantera politiska risker, vilket skulle kunna få en negativ inverkan på bolagets verksamhet och resultat.

### Konjunkturläget

Utveckling och resultat för Guideline Geo och varumärkena ABEM och MALÅ påverkas av förändringar i konjunkturläget. En svag konjunktur i Sverige eller internationellt kan komma att medföra lägre marknadstillväxt än vad som förväntas. Det föreligger därmed risk att Guideline Geos resultat kan påverkas negativt av en svag konjunkturutveckling.

## FINANSIELLA RISKER

### Valutarisker

Koncernen verkar internationellt och utsätts för valutarisker som uppstår från olika valutaexponeringar, framför allt avseende USD och EUR. I dagsläget är Guideline Geos kostnader till allra största del i SEK medan en stor del av försäljningen sker utanför Sveriges gränser och normalt sett i EUR och USD. Förändringar i relationen mellan SEK och EUR respektive USD får omedelbara effekter på resultatet. Företagsledningen har för närvarande inte något krav att koncernföretagen ska kurssäkra framtida affärstransaktioner genom terminskontrakt. Moderbolaget terminssäkrar till viss del valutaflödena i USD och EUR. Således kan fluktuationer i valutakurserna medföra negativa effekter för Guideline Geos verksamhet, resultat och finansiella ställning.

### Ränterisk

Guideline Geo har per balansdagen ett räntebärande lån på 6,8 (0,0) MSEK. Ränterisk uppstår om koncernen upptar lån eller kommer i sådan situation att checkräkningskrediten behövs användas. Upplåning som görs med rörlig ränta utsätter koncernen för ränterisk avseende kassaflöde. Upplåning som görs med fast ränta utsätter koncernen för ränterisk avseende verkligt värde.

### Kreditrisk

Koncernens kreditrisker är främst knutna till kundfordringar. Bolagets befintliga och potentiella kunder skulle kunna hamna i ett sådant finansiellt läge att de inte kan uppfylla sina finansiella åtaganden eller i övrigt avstå från att fullgöra sina förpliktelser. Om motparter inte kan uppfylla sina åtaganden gentemot bolaget skulle det kunna ha en negativ inverkan på bolagets verksamhet, resultat och finansiella ställning.

### Likviditetsrisk

Likviditetsrisk är risken att bolaget inte kan infria sina betalningsförpliktelser vid förfalltidpunkten utan att kostnaden för att erhålla betalningsmedel ökar avsevärt. Kassaflödesprognoser upprättas löpande och analyseras. Om bolagets likviditetskällor visar sig vara otillräckliga eller inte vara tillgängliga när bolaget räknat med att de kommer att vara tillgängliga (till exempel på grund av att kunder betalar senare än förväntat) kan detta ha en väsentlig negativ påverkan på bolagets verksamhet, resultat och finansiella ställning.

### Framtida kapitalbehov

Det kan inte uteslutas att ytterligare kapital kan komma att behövas för att finansiera Guideline Geos verksamhet i framtiden. Om en kapitalanskaffning i ett mindre gynnsamt marknads läge skulle behöva genomföras finns risk för att en sådan kapitalanskaffning kan komma att ha en negativ påverkan på Guideline Geos verksamhet eller bolagets aktieägares rättigheter. Om bolaget skaffar ytterligare finansiering genom att emittera aktier eller aktierelaterade instrument kan bolagets aktieägare komma att drabbas av utspädning medan lånefinansiering, om sådan är tillgänglig för bolaget, kan innehålla begränsande villkor som kan inskränka bolagets flexibilitet. Det föreligger risk att nytt kapital inte kan anskaffas då behov uppstår eller att det inte kan anskaffas på för bolaget acceptabla villkor vilket skulle ha en negativ inverkan på bolagets verksamhet och finansiella ställning.



## ÖVRIGA RISKER

### Samgåenden och förvärv

Koncernen Guideline Geo har som verksamhet att i samarbete med partners utveckla bolagets teknologi. Samtidigt utvärderar bolaget möjliga samgåenden och förvärv i fall sådana skulle vara intressanta för bolagets utveckling och dess aktieägare. Samgåenden är förenade med risker rörande bland annat kontroll av och utveckling av verksamheten, medan förvärvsrisker inkluderar motpartsrisk, prISRISK, organisatoriska risker och legala risker. I de fall bolaget skulle missbedöma omfattningen av dessa risker i dessa situationer skulle Bolagets verksamhet och finansiella ställning påverkas negativt.

### Olika rättssystem och rättsliga förfaranden

Bolagets produkter förväntas i framtiden främst att säljas på andra marknader än den svenska. Detta innebär att bolaget kan komma att behöva ta hänsyn till en rad olika rättssystem genom vilka bolaget kan exponeras för legala risker som bolaget inte har förutsett eller kunnat förutse. Bolaget exponerar sig således mot rättssystem som inte erbjuder lika starkt skydd i, till exempel, immaterialrättsfrågor och mot komplexiteten kring att förhålla sig till flera rättssystem. Skulle bolagets rutiner kring detta visa sig bristfälliga föreligger risk att det påverkar bolagets verksamhet och finansiella ställning negativt.

### Aktiekursens utveckling

Nuvarande och potentiella investerare bör beakta att en investering i Guideline Geo är förenad med risk och att det inte kan förutses huruvida aktiekursen kommer att ha en positiv utveckling. Detta medför en risk att en investerare kan förlora hela eller delar av sitt investerade kapital. Aktiekursen kan komma att fluktuera till följd av bland annat resultatvariationer i bolagets kvartalsrapporter, det allmänna konjunkturläget och förändringar i aktiemarknadens intresse för bolaget och dess aktie. Begränsad likviditet i aktien kan i sin tur bidra till att förstärka sådana fluktuationer i aktiekursen. Aktiekursen kan därmed komma att påverkas av faktorer som står helt eller delvis utanför bolagets kontroll. En investering i aktier i Guideline Geo bör därför föregås av en noggrann analys av bolaget, dess konkurrenter och omvärld, generell information om branschen, det allmänna konjunkturläget samt övrig relevant information. Risk föreligger att aktier i Guideline Geo inte kan säljas till en för aktieägaren vid var tid acceptabel kurs.

### Bristande likviditet i bolagets aktie och aktie-relaterade värdepapper

Aktierna i Guideline Geo är listade på Nasdaq First North Growth Market. En investerare kan inte utgå ifrån att likviditeten i aktierna kommer att vara tillfredsställande, vilket innebär att det finns en risk för att dessa i och med att värdepappret inte garanterat omsätts dagligen att avståndet mellan köp- och säljkurs kan vara stort. Om likviditeten är begränsad kan detta medföra svårigheter för innehavare av dessa värdepapper att förändra sitt innehav.

### Framtida utdelningar

Bolaget har tidigare lämnat utdelning. Storleken på eventuella framtida utdelningar, om några, är bland annat beroende av bolagets framtida resultat, finansiella ställning, kassaflöden, rörelsekapitalbehov, efterlevnad av lånevillkor, legala och finansiella restriktioner samt andra faktorer. Det finns således risk att någon utdelning inte kommer att ske i framtiden, och så länge utdelning inte sker är investerarens potentiella avkastning enbart beroende av aktiens framtida värde.

### Känslighetsanalys

Allmänt påverkas Guideline Geos intjäningsförmåga och finansiella ställning av kundernas efterfrågan, förmågan att behålla och rekrytera kompetenta medarbetare, utveckling och integration av nya produkter och tjänster och i förekommande fall rörelseförvärv samt risker förknippade med enskilda kunder. Koncernens finansiella risker är främst relaterade till förändringar i kundernas betalningsförmåga, möjligheten till upplåning och dess räntenivåer samt valutakursförändringar. Nedanstående redogörelse gör inte anspråk på att vara heltäckande. Inte heller är påverkansfaktorerna upptagna i rangordning.

PÅVERKAN	FÖRÄNDRING +/- %	RESULTATFÖRÄNDRING +/- kSEK <sup>1)</sup>
Genomsnittligt försäljnings-		
pris	1%	1 850
Valutakurs netto, USD	1%	1 091
Valutakurs netto, EUR	1%	564
Utlåningsränta <sup>1)</sup>	1%	193
Inlåningsränta <sup>1)</sup>	1%	68

<sup>1)</sup> Effekten baseras på koncernens ut- respektive inlåning per balansdagen 2024-12-31.

# Finansiell utveckling i sammandrag

Koncernen

kSEK	2024	2023	2022	2021	2020
<b>RESULTATRÄKNING</b>					
Omsättning	185 002	201 419	173 178	141 931	101 165
EBITDA	20 979	29 582	22 741	9 354	6 829
Rörelseresultat	3 804	19 196	6 960	-1 346	-1 491
Årets resultat	3 302	14 799	5 530	-1 377	30 211
<b>BALANSRÄKNING</b>					
Totala tillgångar	168 430	172 937	148 036	143 480	136 114
Eget kapital	137 417	133 272	118 623	111 766	112 039
Räntebärande skulder	6 750	-	-	-	-
<b>KASSAFLÖDE</b>					
Kassaflöde från den löpande verksamheten	12 328	17 193	16 495	9 577	4 465
Periodens kassaflöde	-3 187	3 852	6 423	-19 257	27 231
Investeringar, netto	-22 265	-13 341	-10 072	-16 133	-16 598
<b>NYCKELTAL</b>					
EBITDA-marginal	11,3%	14,6%	13,1%	6,5%	6,4%
Rörelsemarginal	2,0%	9,4%	4,0%	-0,9%	-1,4%
Vinstmarginal	1,8%	7,3%	3,2%	-1,0%	28,4%
Avkastning på sysselsatt kapital	3,0%	15,5%	6,1%	-1,0%	-1,3%
Avkastning på eget kapital	2,4%	11,8%	4,8%	-1,2%	31,0%
Sysselsatt kapital	144 167	133 272	118 247	111 766	112 039
Andel riskbärande kapital	85,6%	81,0%	86,9%	86,2%	91,0%
Räntetäckningsgrad	neg	neg	neg	6,6	13,3
Skuldsättningsgrad	4,9%	-	-	-	-
Soliditet	81,6%	77,1%	80,1%	77,9%	82,3%
Antal anställda (st)	93	82	79	80	74
Medeltal antal anställda (st)	87	78	75	75	69
<b>DATA PER AKTIE</b>					
Antal aktier vid periodens slut (st)	11 428 058	11 428 058	11 428 058	11 428 058	11 428 058
Genomsnittligt antal aktier före och efter utspädning (st)	11 428 058	11 428 058	11 428 058	11 428 058	11 428 058
Resultat per aktie före och efter utspädning (SEK)	0,29	1,29	0,48	-0,12	2,64
Eget kapital per aktie (SEK)	12,02	11,66	10,38	9,78	9,80
Utdelning per aktie (SEK)	0,00	0,00	0,00	0,00	0,00
Aktiekurs vid periodens slut (SEK)	8,68	12,20	7,92	8,46	6,72
Aktiernas kvotvärde (SEK)	1,00	1,00	1,00	1,00	1,00
Totalt aktiekapital (SEK)	11 428 058	11 428 058	11 428 058	11 428 058	11 428 058



# Nyckeltalsdefinitioner

## MARGINALER

### Rörelsemarginal, %

Rörelseresultat i procent av nettoomsättning och hyresintäkter.

### Vinstmarginal, %

Årets resultat i procent av nettoomsättning och hyresintäkter.

## RÄNTABILITET

### Avkastning på sysselsatt kapital, %

Rörelseresultat plus finansiella intäkter i procent av genomsnittligt sysselsatt kapital. Genomsnittligt sysselsatt kapital har beräknats som ingående plus utgående sysselsatt kapital dividerat med två.

### Avkastning på eget kapital, %

Årets resultat i procent av genomsnittligt eget kapital. Genomsnittligt eget kapital beräknas som ingående eget kapital plus utgående eget kapital dividerat med två.

## KAPITALSTRUKTUR

### Sysselsatt kapital, kSEK

Balansomslutningen minskat med icke räntebärande skulder och avsättningar.

### Andel riskbärande kapital, %

Redovisat eget kapital plus uppskjuten skatt dividerat med balansomslutningen.

### Räntetäckningsgrad, ggr

Resultat efter finansiella poster plus finansiella kostnader dividerat med finansiella kostnader.

### Skuldsättningsgrad, ggr

Räntebärande skulder i förhållande till eget kapital.

### Eget kapital, kSEK

Eget kapital vid periodens slut.

### Räntebärande skuld, kSEK

Räntebärande skuld vid periodens slut.

### Soliditet, %

Eget kapital i procent av balansomslutningen.

## INVESTERINGAR

### Nettoinvesteringar i immateriella och materiella anläggningstillgångar, kSEK

Periodens investeringar i immateriella och materiella anläggningstillgångar minskat med periodens försäljningar och utrangeringar.

## MEDARBETARE

### Antal anställda

Genomsnittligt antal anställda under perioden.

## DATA PER AKTIE

### Antal aktier, st.

Antal utestående aktier vid periodens slut.

### Genomsnittligt antal aktier, st.

Genomsnittligt antal aktier under perioden.

### Resultat per aktie, SEK

Resultat efter skatt, dividerat med genomsnittligt antal aktier för perioden.

### Eget kapital per aktie, SEK

Eget kapital vid periodens slut dividerat med antal aktier vid periodens slut.

## ORDERINGÅNG, mSEK

Extern skriftlig order avseende instrument, reservdelar, utbildning och programvaror med fastställt betalningsvillkor eller fullgjord förskottsbetalning enligt betalplan samt planerad leveransvecka.

# Resultaträkning

Koncernen

kSEK	NOT	2024	2023
<b>RÖRELSENS INTÅKTER</b>			
Nettoomsättning	4	185 002	201 419
Förändring av lager av produkter i arbete och färdigvarulager		-3 540	-4 199
Aktiverat arbete för egen räkning		10 027	7 450
Övriga rörelseintäkter	5	8 645	12 907
<b>Summa intäkter mm.</b>		<b>200 134</b>	<b>217 577</b>
<b>RÖRELSENS KOSTNADER</b>			
Råmaterial och förnödenheter		-61 123	-67 498
Övriga externa kostnader	6,7	-38 362	-34 758
Personalkostnader	8	-79 028	-78 237
Övriga rörelsekostnader		-642	-7 502
<b>Summa kostnader</b>		<b>-179 155</b>	<b>-187 995</b>
<b>EBITDA</b>		<b>20 979</b>	<b>29 582</b>
Av- och nedskrivningar materiella och immateriella anläggningstillgångar	12,13	-17 175	-10 386
<b>Rörelseresultat (EBIT)</b>		<b>3 804</b>	<b>19 196</b>
<b>RESULTAT FRÅN FINANSIELLA POSTER</b>			
Finansiella intäkter	9	667	307
Finansiella kostnader	9	-912	-358
<b>Resultat efter finansiella poster</b>		<b>3 559</b>	<b>19 145</b>
Skatt	11	-257	-4 346
<b>ÅRETS RESULTAT</b>		<b>3 302</b>	<b>14 799</b>
Hänförligt till:			
Moderbolagets aktieägare		3 302	14 799
Resultat per aktie:			
Genomsnittligt antal aktier före och efter utspädning, st		11 428 058	11 428 058
Resultat per aktie före och efter utspädning, SEK		0,29	1,29



# Balansräkning

Koncernen

TILLGÅNGAR kSEK	NOT	2024	2023
<b>ANLÄGGNINGSTILLGÅNGAR</b>			
<b>Immateriella anläggningstillgångar</b>			
Balanserade utvecklingskostnader	12	38 820	41 309
Goodwill	12	6 468	-
<b>Summa immateriella anläggningstillgångar</b>		<b>45 288</b>	<b>41 309</b>
<b>Materiella anläggningstillgångar</b>			
Byggnader och mark	13	5 597	5 379
Inventarier, verktyg och installationer	13	7 299	5 696
<b>Summa materiella anläggningstillgångar</b>		<b>12 896</b>	<b>11 075</b>
<b>Finansiella anläggningstillgångar</b>			
Uppskjutna skattefordringar	15	6 835	6 837
Övriga finansiella anläggningstillgångar		2 291	2 348
<b>Summa finansiella anläggningstillgångar</b>		<b>9 126</b>	<b>9 185</b>
<b>Summa anläggningstillgångar</b>		<b>67 310</b>	<b>61 569</b>
<b>OMSÄTTNINGSTILLGÅNGAR</b>			
Varulager	16	45 932	39 597
<b>Kortfristiga fordringar</b>			
Kundfordringar		29 563	43 461
Övriga fordringar		2 633	4 054
Förutbetalda kostnader och upplupna intäkter	17	3 657	2 237
<b>Summa kortfristiga fordringar</b>		<b>35 853</b>	<b>49 752</b>
Kassa och bank	20, 25	19 335	22 019
<b>Summa omsättningstillgångar</b>		<b>101 120</b>	<b>111 368</b>
<b>SUMMA TILLGÅNGAR</b>		<b>168 430</b>	<b>172 937</b>
<b>EGET KAPITAL OCH SKULDER kSEK</b>			
<b>Eget kapital</b>			
Aktiekapital	18	11 428	11 428
Övrigt tillskjutet kapital		175 774	175 774
Omräkningsreserv		4 089	3 464
Ansamlade förluster inkl. årets resultat		-53 874	-57 394
<b>Summa eget kapital</b>		<b>137 417</b>	<b>133 272</b>
<b>Långfristiga skulder</b>			
Avsättningar	19	1 000	-
Lån till kreditinstitut		4 500	-
<b>Summa långfristiga skulder</b>		<b>5 500</b>	<b>-</b>
<b>Kortfristiga skulder</b>			
Lån till kreditinstitut		2 250	-
Leverantörsskulder		6 458	15 977
Övriga kortfristiga skulder		7 870	11 951
Upplupna kostnader och förutbetalda intäkter	21	8 935	11 737
<b>Summa kortfristiga skulder</b>		<b>25 513</b>	<b>39 665</b>
<b>SUMMA EGET KAPITAL OCH SKULDER</b>		<b>168 430</b>	<b>172 937</b>

# Förändringar i eget kapital

Koncernen

2023

kSEK	AKTIE- KAPITAL	ÖVRIGT TILLSKJUTET KAPITAL	OMRÄKNINGS- RESERV	ANSAMLADE FÖRLUSTER INKLÅRETS RESULTAT	SUMMA EGET KAPITAL
Ingående eget kapital 1 januari 2023	11 428	175 774	3 614	-72 193	118 623
Årets resultat				14 799	14 799
Omräkningsdifferenser			-150		-150
<b>Utgående eget kapital 31 december 2023</b>	<b>11 428</b>	<b>175 774</b>	<b>3 464</b>	<b>-57 394</b>	<b>133 272</b>

2024

kSEK	AKTIE- KAPITAL	ÖVRIGT TILLSKJUTET KAPITAL	OMRÄKNINGS- RESERV	ANSAMLADE FÖRLUSTER INKLÅRETS RESULTAT	SUMMA EGET KAPITAL
Ingående eget kapital 1 januari 2024	11 428	175 774	3 464	-57 394	133 272
Årets resultat				3 302	3 302
Avyttring egna aktier eget förvar				250	250
Omräkningsdifferenser			625	-32	593
<b>Utgående eget kapital 31 december 2024</b>	<b>11 428</b>	<b>175 774</b>	<b>4 089</b>	<b>-53 874</b>	<b>137 417</b>



# Kassaflödesanalys

Koncernen

kSEK	NOT	2024	2023
<b>DEN LÖPANDE VERKSAMHETEN</b>			
Rörelseresultat		3 804	19 196
Justeringar för poster som inte ingår i kassaflödet	24	18 175	10 386
Erhållen ränta		667	307
Erlagd ränta		-912	-358
<b>Kassaflödet från den löpande verksamheten före förändringar av rörelsekapital</b>		<b>21 734</b>	<b>29 531</b>
<b>KASSAFLÖDET FRÅN FÖRÄNDRINGAR AV RÖRELSEKAPITAL</b>			
Förändringar av varulager		-5 910	-4 456
Förändringar av rörelsefordringar		13 699	-18 135
Förändringar av rörelseskulder		-17 195	10 253
<b>Kassaflödet från den löpande verksamheten</b>		<b>12 328</b>	<b>17 193</b>
<b>KASSAFLÖDET FRÅN INVESTERINGSVERKSAMHETEN</b>			
Förvärv av immateriella anläggningstillgångar		-10 045	-9 254
Förvärv av rörelse i form av inkråm		-8 004	-
Förvärv av materiella anläggningstillgångar		-5 106	-4 087
Förvärv av immateriella tillgångar		640	-
Avyttring egna aktier eget förvar		250	-
<b>Kassaflödet från investeringsverksamheten</b>		<b>-22 265</b>	<b>-13 341</b>
<b>KASSAFLÖDET FRÅN FINANSIERINGSVERKSAMHETEN</b>			
Upptagna lån		8 991	-
Amortering av lån		-2 241	-
<b>Kassaflödet från finansieringsverksamheten</b>		<b>6 750</b>	<b>-</b>
<b>ÅRETS KASSAFLÖDE</b>		<b>-3 187</b>	<b>3 852</b>
Kassa och bank vid årets början		22 019	18 108
Kursdifferens i likvida medel		503	59
Årets kassaflöde		-3 187	3 852
<b>Kassa och bank vid årets slut</b>	25	<b>19 335</b>	<b>22 019</b>

# Resultaträkning

Moderbolaget

kSEK	NOT	2024	2023
<b>RÖRELSENS INTÄKTER</b>			
Nettoomsättning		146 080	165 413
Förändring av lager av produkter i arbete och färdigvarulager		-3 106	-3 978
Övriga rörelseintäkter	5	8 289	12 577
<b>Summa intäkter mm.</b>		<b>151 263</b>	<b>174 012</b>
<b>RÖRELSENS KOSTNADER</b>			
Råmaterial och förnödenheter		-55 020	-56 150
Övriga externa kostnader	7	-26 719	-26 612
Personalkostnader	8	-62 907	-66 117
Övriga rörelsekostnader		-642	-7 502
<b>Summa kostnader</b>		<b>-145 288</b>	<b>-157 360</b>
<b>EBITDA</b>		<b>5 975</b>	<b>16 652</b>
Av- och nedskrivningar materiella och immateriella anläggningstillgångar	12, 13	-851	-979
<b>Rörelseresultat (EBIT)</b>		<b>5 124</b>	<b>16 652</b>
<b>RESULTAT FRÅN FINANSIELLA POSTER</b>			
Finansiella intäkter	9	1 143	166
Finansiella kostnader	9	-838	-321
<b>Resultat efter finansiella poster</b>		<b>5 429</b>	<b>16 497</b>
Bokslutsdispositioner	10	1 328	495
Skatt	11	-1 610	-3 626
<b>ÅRETS RESULTAT</b>		<b>5 147</b>	<b>13 366</b>
<b>HÄNFÖRLIGT TILL</b>			
Moderbolagets aktieägare		5 147	13 366
Innehav utan bestämmande inflytande		-	-



# Balansräkning

Moderbolaget

TILLGÅNGAR kSEK	NOT	2024	2023
<b>ANLÄGGNINGSTILLGÅNGAR</b>			
<b>Immateriella tillgångar</b>			
Övriga immateriella tillgångar	12	0	0
<b>Summa immateriella anläggningstillgångar</b>		<b>0</b>	<b>0</b>
<b>Materiella anläggningstillgångar</b>			
Byggnader och Mark	13	-	-
Inventarier, verktyg och installationer	13	1 758	2 523
<b>Summa materiella anläggningstillgångar</b>		<b>1 758</b>	<b>2 523</b>
<b>Finansiella tillgångar</b>			
Andelar i koncernföretag	14	12 830	12 830
Uppskjutna skattefordringar	15	13 638	15 248
Övriga finansiella anläggningstillgångar		2 291	2 348
<b>Summa finansiella anläggningstillgångar</b>		<b>28 759</b>	<b>30 426</b>
<b>OMSÄTTNINGSTILLGÅNGAR</b>			
Varulager	16	42 449	37 672
Kundfordringar		22 660	32 299
Fordringar hos koncernföretag		20 842	11 288
Övriga fordringar		2 189	3 207
Förutbetalda kostnader och upplupna intäkter	17	2 735	1 663
<b>Summa omsättningstillgångar</b>		<b>90 875</b>	<b>86 129</b>
Kassa och bank	25	9 105	13 132
<b>SUMMA TILLGÅNGAR</b>		<b>130 497</b>	<b>132 210</b>
<b>EGET KAPITAL OCH SKULDER</b>			
<b>EGET KAPITAL</b>			
<b>Bundet eget kapital</b>			
Aktiekapital		11 428	11 428
Reservfond		27 462	27 462
<b>Summa bundet eget kapital</b>		<b>38 890</b>	<b>38 890</b>
<b>Fritt eget kapital</b>			
Överkursfond		156 651	156 651
Balanserade vinstmedel		-99 347	-112 964
Årets resultat		5 147	13 366
<b>Summa fritt eget kapital</b>		<b>62 451</b>	<b>57 053</b>
<b>SUMMA EGET KAPITAL</b>		<b>101 341</b>	<b>95 943</b>
<b>Långfristiga skulder</b>			
Avsättningar	19	1 000	-
Lån till kreditinstitut		4 500	-
<b>Summa långfristiga skulder</b>		<b>5 500</b>	<b>-</b>
<b>Kortfristiga skulder</b>			
Lån till kreditinstitut		2 250	-
Leverantörsskulder		5 169	13 490
Skulder till koncernföretag		2 096	3 536
Övriga kortfristiga skulder		7 330	11 896
Upplupna kostnader och förutbetalda intäkter	21	6 811	7 345
<b>Summa kortfristiga skulder</b>		<b>23 656</b>	<b>36 267</b>
<b>SUMMA EGET KAPITAL OCH SKULDER</b>		<b>130 497</b>	<b>132 210</b>

Tillhörande noter är en integrerad del av de finansiella rapporterna.

# Förändringar i eget kapital

Moderbolaget

2023 kSEK	Bundet eget kapital			Fritt eget kapital		ÅRETS RESULTAT	SUMMA EGET KAPITAL
	AKTIE- KAPITAL	RESERVFOND	ÖVERKURSFOND	BALANSERADE VINSTMEDEL			
Ingående eget kapital 1 januari 2023	11 428	27 462	156 651	-122 953		9 989	82 576
Omföring föregående års resultat				9 989		-9 989	-
Summa årets resultat						13 366	13 366
<b>Utgående eget kapital 31 december 2023</b>	<b>11 428</b>	<b>27 462</b>	<b>156 651</b>	<b>-112 964</b>		<b>13 367</b>	<b>95 943</b>

2024 kSEK	Bundet eget kapital			Fritt eget kapital		ÅRETS RESULTAT	SUMMA EGET KAPITAL
	AKTIE- KAPITAL	RESERVFOND	ÖVERKURSFOND	BALANSERADE VINSTMEDEL			
Ingående eget kapital 1 januari 2024	11 428	27 462	156 651	-112 964		13 367	95 943
Omföring föregående års resultat				13 367		-13 367	-
Avyttring egna aktier eget förvar				250			250
Summa årets resultat						5 147	5 147
<b>Utgående eget kapital 31 december 2024</b>	<b>11 428</b>	<b>27 462</b>	<b>156 651</b>	<b>-99 347</b>		<b>5 147</b>	<b>101 341</b>



# Kassaflödesanalys

Moderbolaget

kSEK	NOT	2024	2023
<b>DEN LÖPANDE VERKSAMHETEN</b>			
Rörelseresultat		5 124	16 652
Justeringar för poster som inte ingår i kassaflödet	24	1 267	979
Erhållen ränta		1 143	166
Erlagd ränta		-838	-321
<b>Kassaflödet från den löpande verksamheten före förändringar av rörelsekapital</b>		<b>6 696</b>	<b>17 476</b>
<b>KASSAFLÖDET FRÅN FÖRÄNDRINGAR AV RÖRELSEKAPITAL</b>			
Förändringar av varulager		-4 777	-4 600
Förändringar av rörelsefordringar		-82	-17 253
Förändringar av rörelseskulder		-13 419	10 014
<b>Kassaflödet från den löpande verksamheten</b>		<b>-11 582</b>	<b>5 637</b>
<b>INVESTERINGSVERKSAMHETEN</b>			
Förvärv av materiella anläggningstillgångar		-86	-2 033
Förändring finansiella anläggningstillgångar		57	-
<b>Kassaflödet från investeringsverksamheten</b>		<b>-29</b>	<b>-2 033</b>
<b>KASSAFLÖDET FRÅN FINANSIERINGSVERKSAMHETEN</b>			
Upptagna lån		8 991	-
Amortering av lån		-2 241	-
Erhållna koncernbidrag		-	496
Avyttring egna aktier eget förvar		250	496
<b>Kassaflödet från finansieringsverksamheten</b>		<b>7 000</b>	<b>496</b>
<b>ÅRETS KASSAFLÖDE</b>		<b>-4 611</b>	<b>4 100</b>
<b>Kassa och bank vid årets början</b>			
Kassa och bank vid årets början		13 132	9 032
Kursdifferens i likvida medel		584	-
Årets kassaflöde		-4 611	4 100
<b>Kassa och bank vid årets slut</b>		<b>9 105</b>	<b>13 132</b>

# Tilläggsuppgifter och noter

## NOT 1 ALLMÄN INFORMATION

Guideline Geo AB (publ), har sitt säte i Stockholm, Sverige. Huvudkontorets adress är Hemvärnsgatan 9, 171 54 Solna. Koncernen (Guideline Geo) består av moderbolaget Guideline Geo AB (publ) samt de direkt helägda dotterbolagen MALÅ GeoScience Förvaltnings AB, Second Square AB, Guideline Geo Americas Inc och Guideline Geo Australia Pty Ltd. Guideline Geo är listad på Nasdaq First North Growth Market. Denna årsredovisning har den 21 mars 2025 godkänts av styrelsen för publicering enligt datum som framgår av elektronisk signering. Årsredovisningen fastställs av Guideline Geos årsstämma och kommer att framläggas för beslut på årsstämman den 15 maj 2025.

## NOT 2 REDOVISNINGSPRINCIPER

Koncernens och moderbolagets finansiella rapporter är upprättade i enlighet med BFNAR 2012:1 Årsredovisning och koncernredovisning (K3). Alla belopp uttrycks i kSEK där ej annat anges. Belopp inom parentes avser föregående år. Moderbolagets funktionella valuta är SEK som även utgör rapporteringsvaluta för moderbolaget och koncernen. Resultaträkningen är uppställd i kostnadslag.

### Koncernredovisning

Guideline Geo AB (publ) upprättar koncernredovisning. Företag där Guideline Geo AB (publ) innehar majoriteten av rösterna på bolagsstämman och företag där Guideline Geo AB (publ) genom avtal har ett bestämmande inflytande klassificeras som dotterföretag och konsolideras i koncernredovisningen. Uppgifter om koncernföretag finns i not 13. Dotterföretagen inkluderas i koncernredovisningen från och med den dag då det bestämmande inflytandet överförs till koncernen. De exkluderas ur koncernredovisningen från och med den dag då det bestämmande inflytandet upphör.

Koncernens bokslut är upprättat enligt förvärvsmetoden. Förvärvstidpunkten är den tidpunkt då det bestämmande inflytandet erhålls. Identifierbara tillgångar och skulder värderas inledningsvis till verkliga värden vid förvärvstidpunkten. Goodwill utgörs av mellanskillnaden mellan de förvärvade identifierbara nettotillgångarna vid förvärvstillfället och anskaffningsvärdet inklusive värdet av minoritetsintresset, och värderas initialt till anskaffningsvärdet. I anskaffningsvärdet ingår även utgifter som direkt är hänförliga till förvärvet.

Mellanhavanden mellan koncernföretag elimineras i sin helhet.

### Klassificering

Anläggningstillgångar består av belopp som förväntas återvinnas eller betalas efter mer än tolv månader räknat från balansdagen. Långfristiga skulder består av belopp som förfaller till betalning först efter mer än tolv månader efter balansdagen. Andra tillgångar och skulder redovisas som omsättningstillgång respektive kortfristig skuld.

### Utländska valutor

Dotterföretag i andra länder upprättar sina bokslut i utländsk valuta. Vid konsolideringen omräknas posterna i dessa företags balans- och resultaträkningar till balansdagskurs respektive genomsnittlig kurs för den aktuella perioden. De valutakursdifferenser som uppkommer redovisas i ackumulerade valutakursdifferenser i koncernens eget kapital.

### Intäkter

Intäkter värderas till det verkliga värdet av vad som erhållits eller kommer att erhållas, och motsvarar de belopp som erhålls för sålda varor efter avdrag för rabatter, returer och mervärdesskatt. Koncernen redovisar en intäkt när dess

belopp kan mätas på ett tillförlitligt sätt, det är sannolikt att framtida ekonomiska fördelar kommer att tillfalla företaget och särskilda kriterier har uppfyllts för var och en av koncernens verksamheter såsom beskrivs nedan. Koncernen grundar sina bedömningar av returer på historiska utfall och beaktar då typ av kund, typ av transaktion och speciella omständigheter i varje enskilt fall.

### Försäljning av instrument för mätning

Försäljningen intäktsredovisas när en leverans av en mätninglösning till en kund sker, intäkten hänförs till den period i vilken som prestationen utföres.

### Försäljning av tjänster

Intäkter från försäljning av tjänster redovisas i den period då tjänsterna utföres. Intäkterna beräknas genom att färdigställandegraden för den specifika transaktionen fastställs baserat på hur stor del de tjänster som utförts, utgör av de totala tjänster som ska utföras.

### Licensintäkter

Försäljning redovisas netto efter moms och rabatter.

### Hyresintäkter

Koncernen hyr ut delar av sina lokaler till extern part. Hyresintäkter för detta redovisas i den period som uthyrningen avser.

I koncernredovisningen elimineras koncernintern försäljning.

### Leasing

Leasingavtal där koncernen är leasetagare består väsentligen av operationella hyresavtal och kostnadsförs linjärt i resultaträkningen. Koncernen är leasegivare i de fall lokaler hyrs ut till extern part, se vidare under intäkter och hyresintäkter.

### Ersättningar till anställda

#### Kortfristiga ersättningar

Kortfristiga ersättningar i koncernen utgörs av lön, sociala avgifter, betald semester, betald sjukfrånvaro, sjukvård och bonus. Kortfristiga ersättningar redovisas som en kostnad och en skuld då det finns en legal eller informell förpliktelse att betala ut en ersättning.

#### Ersättningar efter avslutad anställning

Pensionsplaner kan antingen vara förmånsbestämda eller avgiftsbestämda. Koncernen har både avgifts- och förmånsbestämda planer.

Förmånsbestämda pensionsplaner kännetecknas av att utlovad pension baseras på ålder, lönenivå och antal tjänsteår inom planen. ITP 2-plan finansierad via Alecta som är förmånsbestämd, redovisas som avgiftsbestämd, med anledning av att Alecta inte kan tillhandahålla företagsspecifik tillförlitlig information. Motiveringen till denna redovisning är att i händelse av ett underskott i dessa pensionsplaner har koncernen inga ytterligare betalningsförpliktelser när avgifterna väl är betalda, annat än eventuellt högre framtida avgifter.

I avgiftsbestämda planer betalar företaget anställdas fastställda avgifter till en separat juridisk enhet. När avgiften är betald har företaget inga ytterligare förpliktelser. Utbetalningar avseende avgiftsbestämda planer, förmånsbestämda planer samt övriga ersättningar till anställda redovisas som kostnad under den period när den anställde utfört de tjänster ersättningen avser.



Koncernens viktigaste förmånsbestämda plan per den 31 december 2024:

ITP2-planen omfattar anställda födda före 1979. Förmånerna i den äldre förmånsbestämda planen ger en slutlönebaserad ålderspension. Planen är en icke fonderad förmånsbestämd plan hos Alecta.

ITP-planen ger pension i procent av löneintervall. Ersättningen minskas proportionellt om förväntad arbetstid, inom planen och oavsett arbetsgivare, är kortare än 30 år. ITP-planens förmåner intjänade hos tidigare arbetsgivare är indexerade efter konsumentprisindex.

Koncernens förpliktelse avseende förmånsbestämda planer beräknas separat för varje plan genom en uppskattning av den framtida ersättning som de anställda intjänat genom sin anställning i både innevarande och tidigare perioder. Detta görs genom Alecta, varvid månadspremier kan justeras. Samtliga komponenter som ingår i periodens kostnad för en förmånsbestämd plan redovisas i rörelseresultatet. Ändringar i planen redovisas direkt i årets resultat.

#### **Ersättningar vid uppsägning**

Ersättningar vid uppsägning utgår när en anställds anställning sagts upp före normal pensionstidpunkt eller då en anställd accepterar frivillig avgång från anställning i utbyte mot sådana ersättningar. Koncernen redovisar avgångsvederlag när den bevisligen är förpliktad endera genom att säga upp anställda enligt en detaljerad formell plan utan möjlighet till återkallande, eller genom att lämna ersättningar vid uppsägning som resultat av ett erbjudande som gjorts för att uppmuntra till frivillig avgång från anställning.

#### **Finansiella intäkter och kostnader**

Finansiella intäkter består av ränteintäkter, utdelningsintäkter och vinst vid avyttring av finansiella tillgångar. Utdelningsintäkter redovisas när rätten till att erhålla utdelning fastställts. Finansiella kostnader består av räntekostnader på lån och leverantörsskulder. I övriga finansiella kostnader ingår bankavgifter.

#### **Inkomstskatter**

Periodens skattekostnad omfattar aktuell och uppskjuten skatt. Aktuella skatter värderas utifrån de skattesatser och skatteregler som gäller på balansdagen. Uppskjutna skatter värderas utifrån de skattesatser och skatteregler som är beslutade före balansdagen.

Uppskjuten skatt beräknas enligt balansräkningsmetoden på alla väsentliga temporära skillnader. En temporär skillnad finns när det bokförda värdet på en tillgång eller skuld skiljer sig från det skattemässiga värdet. En sådan skillnad kan uppkomma till exempel vid en nedskrivning av tillgång eller när tillämpade redovisningsprinciper skiljer sig åt mellan enskilt koncernföretags redovisning och koncernredovisningen. Uppskjutna skattefordringar redovisas i den omfattning det är troligt att framtida skattemässiga överskott kommer att finnas mot vilka de temporära skillnaderna kan nyttjas.

Aktuell skatt, liksom förändring i uppskjuten skatt, redovisas i resultaträkningen.

#### **Immateriella anläggningstillgångar**

Immateriella anläggningstillgångar består av balanserade utvecklingskostnader, patent och goodwill. Tillgångarna redovisas till anskaffningsvärde minskat med ackumulerade avskrivningar och nedskrivningar.

Balanserade utvecklingsutgifter redovisas som immateriell tillgång då det är tekniskt och ekonomiskt möjligt att färdigställa tillgången, samt avsikt och förutsättning finns att sälja eller använda tillgången. Vidare ska det vara sannolikt att tillgången kommer ge framtida ekonomiska fördelar, samt att utgifterna kan beräknas på ett tillförlitligt sätt. De utgifter som inte uppfyller dessa kriterier ovan kostnadsförs när de uppkommer. Det är endast i koncernredovisningen som aktiveringsmodellen för internt upparbetade immateriella tillgångar tillämpas, i moderbolaget kostnadsförs samtliga utvecklingskostnader.

Avskrivningstiden för balanserade utvecklingskostnader uppgår till fem år från när produkten lanseras.

Patent redovisas till anskaffningsvärde minskat med ackumulerade avskrivningar och eventuella nedskrivningar.

Goodwill uppkommer vid rörelseförvärv och skrivs av på fem år. Koncernens goodwill som uppkom i samband med rörelseförvärven av MALÅ GeoScience AB respektive ABEM Instrument AB var äldre än fem år vid övergången till K3 (år 2020) och därmed justerades hela beloppet mot eget kapital.

#### **Materiella anläggningstillgångar**

Materiella anläggningstillgångar redovisas till anskaffningsvärde minskat med ackumulerade avskrivningar och eventuella nedskrivningar. Utgifter för förbättring av tillgångarnas prestanda, utöver ursprunglig nivå, ökar tillgångarnas redovisade värde. Utgifter för reparation och underhåll kostnadsförs löpande.

Koncernens fastigheter nyttjas huvudsakligen i den egna verksamheten men det förekommer uthyrning till externa hyresgäster i mindre omfattning. Eftersom en övervägande del av nyttjandet är internt klassificeras hela innehavet som rörelsefastighet.

Planenliga avskrivningar baseras på anskaffningsvärden vilka, efter avdrag för eventuella restvärden, fördelas över uppskattad nyttjandeperiod. Avskrivningar enligt plan är gjorda enligt följande:

- Inventarier, verktyg och installationer 3–10 år
- Byggnader 20–25 år

Tillgångarnas restvärden och nyttjandeperiod prövas vid varje balansdag och justeras vid behov.

En tillgångs redovisade värde skrivs genast ner till dess återvinningsvärde om tillgångens redovisade värde överstiger dess bedömda återvinningsvärde. Vinster och förluster vid avyttring fastställs genom en jämförelse mellan försäljningsintäkt och redovisat värde och redovisas i resultaträkningen.

#### **Nedskrivning av icke finansiella tillgångar**

Tillgångar som är föremål för avskrivningar prövas för ett eventuellt nedskrivningsbehov när det har inträffat händelser eller när det finns omständigheter som tyder på att återvinningsvärdet inte uppgår till minst det bokförda värdet. Nedskrivning sker med det belopp med vilket bokfört värde överstiger återvinningsvärdet. Tidigare redovisade nedskrivningar, med undantag för nedskrivningar avseende goodwill, återförs endast om det har skett en förändring avseende de antaganden som utgjorde grunden för att fastställa återvinningsvärdet i samband med att nedskrivningen skedde. Om så är fallet så sker en återföring i syfte att öka det bokförda värdet av den nedskrivna tillgången till dess återvinningsvärde. En återföring av en tidigare nedskrivning sker med ett belopp som gör att det nya bokförda värdet inte överstiger vad som skulle ha utgjort det bokförda värdet (efter avskrivning) om nedskrivningen inte hade ägt rum.

#### **Varulager**

Varulagret redovisas till det lägsta av anskaffningsvärdet och nettoförsäljningsvärdet. Anskaffningsvärdet fastställs med användning av först in, först utmetoden. Anskaffningsvärdet för färdiga varor och pågående arbeten består av råmaterial, direkt lön, andra direkta kostnader och hänförliga indirekta tillverkningskostnader (baserade på normal tillverkningskapacitet). Lånekostnader ingår inte. Nettoförsäljningsvärdet är det uppskattade försäljningspriset i den löpande verksamheten, med avdrag för tillämpliga rörliga försäljningskostnader.

### Finansiella instrument

Finansiella instrument som redovisas i balansräkningen inkluderar på tillgångs- sidan övriga fordringar, kundfordringar samt likvida medel. På skuldsidan återfinns leverantörsskulder och låneskulder. En finansiell tillgång eller finansiell skuld tas upp i rapport över finansiell ställning när ett bolag i koncernen blir part enligt instrumentets avtalsmässiga villkor. En fordran tas upp när bolaget presterat och en avtalsenlig skyldighet föreligger för motparten att betala, även om faktura ännu inte har skickats. Kundfordringar tas upp i rapport över finansiell ställning när faktura har skickats. Skuld tas upp när motparten har presterat och avtalsenlig skyldighet föreligger att betala, även om faktura ännu inte mottagits. Leverantörsskulder tas upp när faktura mottagits.

En finansiell tillgång tas bort från balansräkningen när rättigheterna i avtalet realiserats, förfaller eller bolaget förlorar kontrollen över dem. En finansiell skuld tas bort från balansräkningen när förpliktelsen i avtalet fullgörs eller på annat sätt upphör.

### Kundfordringar

Kundfordringar redovisas till det belopp som förväntas bli inbetalt efter avdrag för individuellt bedömda osäkra fordringar. Reservering för sannolika osäkra fordringar görs utifrån en individuell bedömning av varje kund baserat på kundens betalningsförmåga, förväntad framtida risk samt värdet på erhållen säkerhet. Det reserverade beloppet redovisas över resultaträkningen.

### Leverantörsskulder

Leverantörsskulder redovisas till anskaffningsvärde.

### Låneskulder

Låneskulder redovisas initialt till anskaffningsvärde efter avdrag för transaktionskostnader (upplupet anskaffningsvärde). Skiljer sig det redovisade beloppet från det belopp som ska återbetalas vid förfallotidpunkten periodiseras mellanskillnaden som räntekostnad över lånets löptid med hjälp av instrumentets effektivränta. Härigenom överensstämmer vid förfallotidpunkten det redovisade beloppet och det belopp som ska återbetalas. Upplåning klassificeras som kortfristiga skulder om de förfaller inom 12 månader efter balansdagen.

### Aktiekapital

Stamaktier klassificeras som eget kapital. Transaktionskostnader i samband med emission av eget kapitalinstrument omfattar externa kostnader som direkt kan hänföras till emissionen och är en direkt följd av densamma. Sådana kostnader redovisas som en avdragspost från emissionsbeloppet.

### Avsättningar

Avsättningar redovisas när koncernen har en legal eller informell förpliktelse till följd av en inträffad händelse och att det är troligt att ett utflöde av resurser kommer att krävas för att reglera förpliktelsen samt att en tillförlitlig uppskattning av beloppet kan göras.

### Eventualförpliktelser

Upplösning om eventualförpliktelser lämnas när det finns ett möjligt åtagande som härrör från inträffade händelser och vars förekomst bekräftas endast av en eller flera osäkra framtida händelser utom koncernens kontroll eller när det finns ett åtagande som inte redovisas som en skuld eller avsättning på grund av det inte är troligt att ett utflöde av resurser kommer att krävas eller inte kan beräknas med tillräcklig tillförlitlighet.

### Kassaflödesanalys

Kassaflödesanalysen har upprättats enligt den indirekta metoden. Kassaflödet har justerats för transaktioner som inte medfört in- eller utbetalningar under perioden. I likvida medel ingår kassa och banktillgodohavanden.

### MODERBOLAGETS REDOVISNINGSPRINCIPER

Samma redovisnings- och värderingsprinciper tillämpas i moderföretaget som i koncernen, förutom i de fall som anges nedan.

### Bokslutsdispositioner

Förändringar av obeskattade reserver redovisas som bokslutsdispositioner i resultaträkningen. Koncernbidrag redovisas som bokslutsdispositioner.

### Immateriella anläggningstillgångar

Det är endast i koncernredovisningen som aktiveringsmodellen för internt utarbetade immateriella tillgångar tillämpas, i moderbolaget kostnadsförs samtliga utvecklingskostnader.

### Aktier och andelar i dotterbolag

Andelar i dotterbolag redovisas i moderbolaget enligt anskaffningsvärdemetoden efter avdrag för eventuella nedskrivningar. I anskaffningsvärdet ingår köpeskillingen som erlagts för aktierna samt förvärvskostnader. Kapitaltillskott läggs till anskaffningsvärdet när de lämnas. Utdelning från dotterföretag redovisas som intäkt.

### Eget kapital

Eget kapital delas in i bundet och fritt kapital, i enlighet med årsredovisningslagens indelning.

### Obeskattade reserver

Obeskattade reserver redovisas med bruttobelopp i balansräkningen, inklusive den uppskjutna skatteskuld som är hänförlig till reserverna.

### Koncernbidrag och aktieägartillskott för juridiska personer

Koncernbidrag som lämnas eller tas emot i syfte att utjämna koncernens skatt redovisas direkt i resultaträkningen som en bokslutsdisposition. Aktieägartillskott förs direkt mot fritt eget kapital hos mottagaren och aktiveras i aktier och andelar hos givaren, i den mån nedskrivning ej erfordras.

### Finansiella garantier

Moderbolagets finansiella garantiavtal består av borgensförbindelser till förmån för dotterföretag. Finansiella garantier innebär att moderbolaget har ett åtagande att ersätta innehavaren av ett skuldinstrument för förluster som denne ådrar sig på grund av att en angiven gäldenär inte fullgör betalning vid förfall enligt avtalsvillkoren. Moderbolaget redovisar finansiella garantiavtal som avsättning i balansräkningen när moderbolaget har ett åtagande för vilket betalning sannolikt erfordras för att reglera åtagandet.

### NOT 3 VIKTIGA UPPSKATTNINGAR OCH BEDÖMNINGAR

Guideline Geo gör uppskattningar och bedömningar om framtiden. Dessa utvärderas löpande och baseras på historisk erfarenhet och andra faktorer, inklusive förväntningar på framtida händelser som anses rimliga under rådande förhållanden.

### Aktivering och värdering av produktutvecklingsprojekt

Balansering av utgifter för produktutveckling förutsätter att utgifterna som balanseras bedöms ha ett kommersiellt värde. Värderingen av de balanserade utgifterna för produktutveckling innefattar omfattande bedömningar och överväganden om teknisk utveckling, marknadsbehov, kundnytta och konkurrenssituationen. Balanserade utgifter för produktutveckling aktiveras och blir föremål för avskrivning när de tas i kommersiellt bruk.

### Inkomstskatter

Värdet av uppskjuten skattefordran avseende skattemässiga underskottsavdrag bedöms löpande. Så snart tillräcklig säkerhet föreligger att framtida skattemässiga överskott kommer att finnas, mot vilka underskottsavdragen kan avräknas, åsätts den uppskjutna skattefordran ett värde. Förändringar i antaganden om prognostiserade framtida beskattningsbara intäkter kan komma att resultera i skillnader i värderingen av uppskjutna skattefordringar.



## NOT 4 INTÄKTER

### OMSÄTTNINGENS GEOGRAFISKA FÖRDELNING

	KONCERNEN	
	2024	2023
APAC	55 957	52 359
EMEA	61 059	71 067
Americas	67 986	77 993
<b>Summa</b>	<b>185 002</b>	<b>201 419</b>

## NOT 5 ÖVRIGA RÖRELSEINTÄKTER

### ÖVRIGA RÖRELSEINTÄKTER

	KONCERNEN		MODERBOLAGET	
	2024	2023	2024	2023
Hysesintäkter	1 997	1 817	-	-
Valutakursvinst/förlust	2 363	8 598	2 313	8 798
EU projekt	4 288	2 458	4 276	2 466
Koncerninterna intäkter	-	-	1 711	1 335
Övrigt	-3	34	-11	-22
<b>Summa</b>	<b>8 645</b>	<b>12 907</b>	<b>8 289</b>	<b>12 577</b>

## NOT 6 ERSÄTTNING TILL REVISORER

	KONCERNEN		MODERBOLAGET	
	2024	2023	2024	2023
<b>Grant Thornton</b>				
Revisionsuppdraget	780	499	780	499
Revisionsverksamhet utöver revisionsuppdraget	44	72	44	72
<b>Summa</b>	<b>824</b>	<b>571</b>	<b>824</b>	<b>571</b>

Med revisionsuppdraget avses arvode för den lagstadgade revisionen, det vill säga sådant arbete som varit nödvändigt för att lämna revisionsberättelsen, samt så kallad revisionsrådgivning som lämnas i samband med revisionsuppdraget.

## NOT 7 OPERATIONELLA LEASINGAVTAL

Leasingkostnaden i koncernen uppgår till 4 136 (8 614) kSEK och består väsentligen av operationella hyresavtal.

	KONCERNEN		MODERBOLAGET	
	2024	2023	2024	2023
<b>Framtida leasing-åtaganden</b>				
Inom 1 år	2 878	2 942	1 647	1 725
Mellan 1 och 5 år	1 258	5 672	469	3 471
<b>Summa</b>	<b>4 136</b>	<b>8 614</b>	<b>2 116</b>	<b>5 196</b>

## NOT 8 PERSONALKOSTNADER

	KONCERNEN		MODERBOLAGET	
	2024	2023	2024	2023
Medeltalet anställda Sverige				
Kvinnor	18	17	18	17
Män	56	48	56	48
<b>Summa</b>	<b>74</b>	<b>65</b>	<b>74</b>	<b>65</b>
USA				
Kvinnor	3	3	-	-
Män	9	10	-	-
<b>Summa</b>	<b>12</b>	<b>13</b>	<b>-</b>	<b>-</b>
Australien				
Kvinnor	-	-	-	-
Män	1	-	-	-
<b>Summa</b>	<b>1</b>	<b>-</b>	<b>-</b>	<b>-</b>
<b>Totalt</b>	<b>87</b>	<b>78</b>	<b>74</b>	<b>65</b>
Löner och andra ersättningar				
Till styrelse och VD (varav tantiem och därmed jämställd ersättning)	3 083	3 250	3 083	3 250
Till övrig personal (varav tantiem och därmed jämställd ersättning)	53 536	51 526	42 227	42 876
	-	6 567	-	4 876
<b>Totala löner och ersättningar</b>	<b>56 619</b>	<b>54 776</b>	<b>45 310</b>	<b>46 126</b>
<b>Pensionskostnader</b>				
Till styrelse och VD	600	364	600	364
Till övrig personal	5 066	5 434	4 768	5 132
Övriga socialförsäkringskostnader	13 134	11 797	12 138	10 901
<b>Totala löner, ersättningar, sociala kostnader och pensionskostnader</b>	<b>75 419</b>	<b>72 371</b>	<b>62 816</b>	<b>62 523</b>

Från och med 2024 har redovisningen av kostnader för nio medarbetare i utlandet anställda men avlönade via olika externa lösningar, hänförs till personalkostnader. Tidigare år redovisades dessa under övriga externa kostnader. De ingår från och med 2024 även i den beräkning av antalet anställda som redovisas, vilket förklarar den största delen av ökningen mot föregående år.

### Avgångsvederlag

För verkställande direktören i moderbolaget se "ersättningar till styrelse och ledande befattningshavare". Mellan Bolaget och övriga befattningshavare gäller avtalsenliga uppsägningstider på tre till sex månader.

### Ersättningar till styrelse och ledande befattningshavare

Till styrelsens ordförande och ledamöter utgår arvode enligt årsstämmans beslut. Vid årsstämman 2024 fastställdes att styrelsearvode (intill nästa årsstämma) skall utgå med 660 kSEK, varav 220 kSEK avser arvode till styrelsens ordförande samt att resterande belopp skall fördelas i lika delar, 110 kSEK, till övriga styrelseledamöter.

Ersättning till verkställande direktör utgörs av grundlön, i förekommande fall rörlig lön, förmån i form av tjänstebil samt pension. Ersättningsnivån beslutas av styrelsen. Rörlig lön skall baseras på koncernens resultattillväxt. Den årliga rörliga delen kani normalfallet uppgå till maximalt 35 procent av den fasta lönen.

Nuvarande lön till Vd Malin Siberg uppgår till 162 KSEK per månad. Pensionsavsättning utgörs av ITP2 samt så kallad 10-taggarlösning som innebär en premieavsättning till pension på motsvarande 20 procent av bruttolönen på lönedelar mellan 20 och 30 inkomstbasbelopp. Vd har rätt till fast ersättning enligt anställningsavtalet fram till år 2025 med motprestation att köpa aktier i bolaget på börsen. För verksamhetsåret 2024 är den fasta ersättningen 400 KSEK och motprestationen är att köpa aktier för motsvarande belopp.

Uppsägningstid från bolagets sida gäller enligt följande: Uppsägningstid om 6 månader och fem månadslöner, uppsägningstiden från den anställdes sida är 4 månader.

För övriga ledande befattningshavare följer ersättningen de principer som beslutades på årsstämman 2024 vilka framgår nedan. Ersättning och andra anställningsvillkor för koncernledningen är utformade för att säkerställa att Guideline Geo-koncernen kan erbjuda en marknadsmässig och konkurrenskraftig kompensation som förmår attrahera och behålla kvalificerade medarbetare. Koncernledningens ersättning omfattar fast lön, eventuell rörlig lön samt övriga förmåner. Delarna avses skapa ett välbalanserat ersättnings- och förmånsprogram som återspeglar individens prestationer, ansvar och Koncernens resultatutveckling. Den fasta lönen, som skall vara individuell och differentierad utifrån individens ansvar och prestationer, fastställs utifrån marknadsmässiga principer och revideras årligen. Rörlig lön skall baseras på koncernens resultatutveckling. Den årliga rörliga delen kan i normalfallet uppgå till maximalt 35 procent av den fasta lönen. Övriga förmåner skall motsvara vad som kan anses rimligt i förhållande till praxis på marknaden. Det finns ett teckningsoptionsprogram som bolaget beslutade om på årsstämman 2024 till VD och andra ledande befattningshavare. Innehaven redovisas i förvaltningsberättelsen under "Ledande befattningshavare".

KÖNSFÖRDELNING I STYRELSE OCH FÖRETAGSLEDNING

	KONCERNEN	
	2024	2023
Antal styrelseledamöter	5	6
varav kvinnor	2	2
Företagsledning inklusive VD	7	8
varav kvinnor	3	2

NOT 8 PERSONALKOSTNADER FORTS.

ERSÄTTNINGAR TILL STYRELSE OCH LEDANDE BEFATTNINGSHAVARE	GRUNDLÖN / STYRELSE ARVODE		RÖRLIG ERSÄTTNING	ÖVRIGA FÖRMÅNER	SUMMA
		PENSION			
År 2024					
Anders Gemfors, ordförande	220	-	-	-	220
Krister Nilsson	110	-	-	-	110
Kaj Möller	110	-	-	-	110
Anneli Liljemark	110	-	-	-	110
Stina Flogell	110	-	-	-	110
Malin Siberg, VD	2 023	600	400	137	3 160
Andra ledande befattningshavare <sup>1)</sup>	6 961	911	-	211	8 083
<b>Summa</b>	<b>9 644</b>	<b>1 511</b>	<b>400</b>	<b>348</b>	<b>11 903</b>

ERSÄTTNINGAR TILL STYRELSE OCH LEDANDE BEFATTNINGSHAVARE	GRUNDLÖN / STYRELSE ARVODE		RÖRLIG ERSÄTTNING	ÖVRIGA FÖRMÅNER	SUMMA
		PENSION			
År 2023					
Anders Gemfors, ordförande	200	-	-	-	200
Krister Nilsson	100	-	-	-	100
Kaj Möller	100	-	-	-	100
Jonas Wiik (sista arvodet 230531)	42	-	-	-	42
Anneli Liljemark (första arvodet 230601)	58	-	-	-	58
Stina Flogell (första arvodet 230601)	58	-	-	-	58
Malin Siberg, VD	2 292	364	400	137	3 193
Andra ledande befattningshavare <sup>1)</sup>	7 355	1 531	2 280	18	11 184
<b>Summa</b>	<b>10 205</b>	<b>1 895</b>	<b>2 680</b>	<b>155</b>	<b>14 935</b>

<sup>1)</sup> Andra ledande befattningshavare 5 personer (8)



#### NOT 9 FINANSIELLA INTÄKTER OCH KOSTNADER

	KONCERNEN		MODERBOLAGET	
	2024	2023	2024	2023
<b>Ränteintäkter</b>				
Ränteintäkter	310	307	188	166
Koncerninterna inäkter	-	-	598	-
Övriga finansiella intäkter	357	-	357	-
<b>Summa</b>	<b>667</b>	<b>307</b>	<b>1 143</b>	<b>166</b>
<b>Räntekostnader</b>				
Räntekostnader för skulder till kreditinstitut	897	347	823	310
Övriga räntekostnader	15	11	15	11
<b>Summa</b>	<b>912</b>	<b>358</b>	<b>838</b>	<b>321</b>

#### NOT 10 BOKSLUTSDISPOSITIONER

	MODERBOLAGET	
	2024	2023
Mottagna koncernbidrag	1 328	496
Lämnade koncernbidrag	0	-1
<b>Summa</b>	<b>1 328</b>	<b>495</b>

#### NOT 11 INKOMSTSKATT

	KONCERNEN		MODERBOLAGET	
	2024	2023	2024	2023
<b>Följande komponenter ingår i skattekostnaden</b>				
Aktuell skatt	-	-	-	-
Uppskjuten skatt	-257	-4 346	-1 610	-3 626
<b>Summa</b>	<b>-257</b>	<b>-4 346</b>	<b>-1 610</b>	<b>-3 626</b>

SKILLNADEN MELLAN REDOVISAD SKATTEKOSTNAD OCH SKATTEKOSTNAD BASERAD PÅ GÄLLANDE SKATTESATS FÖRKLARAS AV TABELL NEDAN

	KONCERNEN		MODERBOLAGET	
	2024	2023	2024	2023
Redovisat resultat före skatt	3 559	19 145	6 758	16 992
Skatt enligt gällande skattesats 20,6 %	-733	-4 220	-1 392	-3 500
Skatteeffekt av:				
- skillnad i utländska skattesatser	-22	-	-	-
- justering av skatt tidigare år	960	-	-	-
- ej avdragsgilla kostnader	-218	-127	-218	-127
- ej skattepliktiga intäkter	0	1	0	1
- övrigt	37	-	-	-
- ej aktiverat av skattemässiga underskottsavdrag	-281	-	-	-
<b>Summa</b>	<b>742</b>	<b>-126</b>	<b>-218</b>	<b>-126</b>
<b>Redovisad skatt</b>	<b>-257</b>	<b>-4 346</b>	<b>-1 610</b>	<b>-3 626</b>

NOT 12 IMMATERIELLA ANLÄGGNINGSTILLGÅNGAR

	KONCERNEN		MODERBOLAGET	
	2024	2023	2024	2023
Balanserade utvecklingsutgifter				
Anskaffningsvärden				
Ingående anskaffningsvärde	73 517	127 864	6 113	18 021
Under året balanserade utvecklingsutgifter	10 027	9 254	-	-
Utrangeringar	-	-63 600	-	-11 908
<b>Utgående ackumulerat anskaffningsvärde</b>	<b>83 545</b>	<b>73 518</b>	<b>6 113</b>	<b>6 113</b>
Avskrivningar				
Ingående avskrivningar	-32 209	-68 924	-6 113	-17 938
Årets avskrivningar	-12 516	-7 974	-	-83
Utrangeringar	-	44 689	-	11 908
<b>Utgående ackumulerat avskrivningar</b>	<b>-44 725</b>	<b>-32 209</b>	<b>-6 113</b>	<b>-6 113</b>
Nedskrivningar				
Ingående nedskrivningar	-	-18 910	-	-
Utrangering	-	18 910	-	-
<b>Utgående ackumulerat nedskrivningar</b>	<b>-</b>	<b>-</b>	<b>-</b>	<b>-</b>
<b>Utgående bokfört värde</b>	<b>38 820</b>	<b>41 309</b>	<b>0</b>	<b>0</b>

	KONCERNEN		MODERBOLAGET	
	2024	2023	2024	2023
<b>Goodwill</b>				
Anskaffningsvärden				
Ingående anskaffningsvärde	51 750	53 198	-	-
Årets anskaffningar	8 022	-	-	-
Utrangering	-	-1 448	-	-
Omräkningsdifferenser	-18	-	-	-
<b>Utgående ackumulerat anskaffningsvärde</b>	<b>59 754</b>	<b>51 750</b>	<b>-</b>	<b>-</b>
<b>Nedskrivningar</b>				
Ingående nedskrivningar	-51 750	-53 198	-	-
Årets avskrivningar	-1 557	-	-	-
Utrangering	-	1 448	-	-
Omräkningsdifferenser	21	-	-	-
<b>Utgående ackumulerat nedskrivningar</b>	<b>-53 286</b>	<b>-51 750</b>	<b>-</b>	<b>-</b>
<b>Utgående bokfört värde</b>	<b>6 468</b>	<b>0</b>	<b>-</b>	<b>-</b>

Ett förvärv av inkråmet i Geonix Pty Ltd. till det nybildade bolaget Guideline Geo Pty Ltd. (GGAU) genomfördes den 15 jan 2024. Förvärvet finansierades via ett lån från moderbolaget till det 100% ägda dotterbolaget. Verksamheten i GGAU utgörs till huvudsak av försäljning på den australiensiska marknaden samt service och reparationer. Nettotillgångarna som förvärvades är varulager 461 kSEK och goodwill 8 022 kSEK. I goodwill ingår värdet av kundrelationer och andra avtalsrelaterade tillgångar men dessa immateriella tillgångar uppfyller inte redovisningskriterierna och redovisas därför inte separat.

NOT 13 MATERIELLA ANLÄGGNINGSTILLGÅNGAR

BYGGNADER OCH MARK

	KONCERNEN		MODERBOLAGET	
	2024	2023	2024	2023
Anskaffningsvärden				
Ingående anskaffningsvärde	10 988	10 483	-	1 122
Årets anskaffningar	621	505	-	-
Omklassificering	-	-	-	-1 122
<b>Utgående ackumulerat anskaffningsvärde</b>	<b>11 609</b>	<b>10 988</b>	<b>-</b>	<b>-</b>
Avskrivningar				
Ingående avskrivningar	-5 609	-5 297	-	-205
Omklassificering	-	1	-	205
Årets avskrivningar	-403	-313	-	-
<b>Utgående ackumulerat avskrivningar</b>	<b>-6 012</b>	<b>-5 609</b>	<b>-</b>	<b>-</b>
<b>Utgående bokfört värde</b>	<b>5 597</b>	<b>5 379</b>	<b>-</b>	<b>-</b>

INVENTARIER, VERKTYG OCH INSTALLATIONER

	KONCERNEN		MODERBOLAGET	
	2024	2023	2024	2023
Anskaffningsvärden				
Ingående anskaffningsvärde	20 219	20 420	10 654	10 103
Årets anskaffningar	4 484	2 237	86	688
Årets avyttringar/utrangeringar	-2 294	-1 081	-	-
Omklassificering	-	-1 134	-	-137
Omräkningsdifferens	742	-223	-	-
<b>Utgående ackumulerat anskaffningsvärde</b>	<b>23 151</b>	<b>20 219</b>	<b>10 740</b>	<b>10 654</b>
Avskrivningar				
Ingående avskrivningar	-14 523	-14 556	-8 131	-8 289
Årets avyttringar/utrangeringar	1 711	861	-	-
Omklassificering	-	1 115	-	1 054
Årets avskrivningar	-2 699	-2 099	-851	-896
Omräkningsdifferens	-341	156	-	-
<b>Utgående ackumulerat avskrivningar</b>	<b>-15 852</b>	<b>-14 523</b>	<b>-8 982</b>	<b>-8 131</b>
<b>Utgående bokfört värde</b>	<b>7 299</b>	<b>5 696</b>	<b>1 758</b>	<b>2 523</b>



#### NOT 14 ANDELAR I KONCERN- OCH INTRESSEFÖRETAG

	ORGANISATIONS- NUMMER	SÄTE	KAPITALANDEL/ RÖSTANDEL	ANTAL ANDELAR	BOKFÖRT VÄRDE kSEK 2024	BOKFÖRT VÄRDE kSEK 2023
Direktägda företag						
Malå GeoScience Förvaltnings AB	556235-2954	Malå	100%	632 900	5 357	5 357
Guideline Geo Americas Inc	04-3356113	Charleston, USA	100%	1 500	6 483	6 483
Second Square AB	556779-7492	Stockholm	100%	2 000	990	990
Guideline Geo Australia Pty Ltd	672 714 920	New South Wales Australien	100%	1	0	-
<b>Summa</b>					<b>12 830</b>	<b>12 830</b>

#### FÖRÄNDRING AV INNEHAV I DOTTERBOLAG

	MODERBOLAGET	
	2024	2023
Ingående balanserade innehav av dotterbolag	12 830	12 830
<b>Utgående bokfört värde</b>	<b>12 830</b>	<b>12 830</b>

#### NOT 15 UPPSKJUTNA SKATTEFORDRINGAR OCH SKATTESKULDER

Uppskjutna skattefordringar och skatteskulder kvittas när det finns en legal kvittningsrätt för aktuella skattefordringar och skatteskulder och när uppskjutna skatter avser samma skattemyndighet.

DE NETTOREDOVISADE BELOPPEN ÄR SOM FÖLJER:

	KONCERNEN		MODERBOLAGET	
	2024	2023	2024	2023
<b>Uppskjutna skattefordringar (+)/ skatteskulder (-) netto kSEK</b>				
Uppskjutna skattefordringar avseende skattemässiga underskott	15 276	16 060	13 638	15 248
Uppskjutna skatteskulder avseende balanserade utvecklingskostnader	-7 997	-8 687	-	-
Uppskjutna skatteskulder avseende övervärde i fastighet	-721	-779	-	-
Uppskjuten skattefordran Internvinster	277	243	-	-
<b>Summa</b>	<b>6 835</b>	<b>6 837</b>	<b>13 638</b>	<b>15 248</b>

	KONCERNEN		MODERBOLAGET	
	2024	2023	2024	2023
<b>Bruttoförändring av uppskjutna skattefordringar/ skatteskulder</b>				
Ingående balans	6 837	10 985	-	-
Omräkning uppskjuten skatt	255	198	-	-
Redovisning i resultaträkning (not 11)	-257	-4 346	-	-
Utgående balans vid årets slut	6 835	6 837	-	-

#### SKATTEMÄSSIGA UNDERSKOTTSAVDRAG

Vid räkenskapsårets slut fanns skattemässiga underskottsavdrag på 66 206 (74 198) kSEK i moderbolaget och 70 014 (76 644) kSEK i koncernen. Samtliga underskottsavdrag löper utan tidsbegränsning. Uppskjuten skattefordran avseende skattemässiga underskottsavdrag uppgår i koncernen per balansdagen till 14 422 (15 789) kSEK. Samtliga underskottsavdrag kan komma att utnyttjas.

#### NOT 16 VARULAGER

	KONCERNEN		MODERBOLAGET	
	2024	2023	2024	2023
Råmaterial	26 909	26 468	24 875	26 468
Produkter i arbete	1 292	1 797	1 292	1 797
Färdiga varor	17 731	11 332	16 282	9 407
<b>Summa</b>	<b>45 932</b>	<b>39 597</b>	<b>42 449</b>	<b>37 672</b>

#### NOT 17 FÖRUTBETALDA KOSTNADER OCH UPPLUPNA INTÄKTER

	KONCERNEN		MODERBOLAGET	
	2024	2023	2024	2023
Upplupna intäkter	403	618	-	-
Förutbetalda hyror och leasing	461	393	461	393
Övriga förutbetalda kostnader	2 793	1 226	2 274	1 270
<b>Summa</b>	<b>3 657</b>	<b>2 237</b>	<b>2 735</b>	<b>1 663</b>

## NOT 18 EGET KAPITAL OCH AKTIEDATA

### PRESENTATIONSFORM AV EGET KAPITAL

Guideline Geo har i koncernen valt att specificera eget kapital i komponenterna:

- Aktiekapital
- Övrigt tillskjutet kapital
- Omräkningsreserv
- Ansamlade förluster (balanserade vinster) inklusive årets resultat

I posten aktiekapital ingår det registrerade aktiekapitalet för moderbolaget. Årets förändringar av aktiekapital framgår av nedan tabell.

I övrigt tillskjutet kapital ingår summan av de transaktioner som bolaget har haft med aktieägarkretsen. De transaktioner som har förekommit med aktieägarkretsen är emissioner till överkurs samt erhållna optionspremier. Beloppet som presenteras i denna delkomponent motsvarar erhållet kapital (reduceras med transaktionskostnader) utöver kvotvärdet vid emissionen.

Omräkningsreserven innefattar valutakursdifferenser som uppstår vid omräkning av finansiella rapporter från verksamheterna i USA och Australien som har upprättat sina finansiella rapporter i en annan valuta än den valuta som koncernens finansiella rapporter presenteras i. Moderbolaget och koncernen presenterar sina finansiella rapporter i SEK.

Posten ansamlade förluster (balanserade vinster) inklusive årets resultat motsvaras av de ackumulerade förluster som genererats totalt i koncernen.

I övrigt hänvisas till specifikationen Koncernens förändring av eget kapital.

### AKTIEKAPITAL

Aktiekapitalet i Guideline Geo uppgår till 11 428 058 SEK fördelat på 11 428 058 aktier. Varje aktie medför lika rätt till andel i bolagets tillgångar och resultat, samt berättigar till en röst. Alla aktier har lika rätt till utdelning. Aktiens kvotvärde är 1,00 (1,00) SEK. Förändringar av eget kapital framgår av de finansiella rapporterna. För vidare information kring aktiekapitalets historiska utveckling se avsnitt Aktiekapital och ägarförhållanden.

### AKTIEKAPITALET UTVECKLING UNDER RÄKENSKAPSÅRET

	ANTAL AKTIER ST	FÖRÄNDRING AKTIE- KAPITAL kSEK	AKTIENS KVOT- VÄRDE SEK
Ingående balans 2024-01-01	11 428 058	-	1,00
Utgående balans 2024-12-31	11 428 058	-	1,00

Resultat per aktie beräknas genom att det resultat som är hänförligt till moderföretagets aktieägare divideras med ett vägt genomsnittligt antal utestående stamaktier under perioden exklusive återköpta aktier som innehas som egna aktier av moderföretaget.

	KONCERNEN	
	2024	2023
Periodens resultat, kSEK	3 302	14 799
Genomsnittligt antal aktier före utspädning, st	11 428 058	11 428 058
Resultat per aktie hänförligt till moderbolagets aktieägare före och efter utspädning (SEK) <sup>1)</sup>	0,29	1,29
Av styrelsen föreslagen utdelning per aktie (SEK)	-	-

<sup>1)</sup> Ingen utspädningseffekt föreligger

## NOT 19 ÖVRIGA AVSÄTTNINGAR

AVSÄTTNINGAR	KONCERNEN		MODERBOLAGET	
	2024	2023	2024	2023
Ingående anskaffningsvärde	-	-	-	-
Årets avsättningar	1 000	-	1 000	-
<b>Utgående balans</b>	<b>1 000</b>	-	<b>1 000</b>	-

Beloppet avser avsättning till garantireserv.

## NOT 20 CHECKRÄKNINGSKREDIT

Moderbolaget Guideline Geo AB har en checkräkningskredit på 13 000 (14 500) kSEK. Per balansdagen utnyttjades 0 (0) kSEK av dessa krediter.



#### NOT 21 UPPLUPNA KOSTNADER OCH FÖRUTBETALDA INTÄKTER

	KONCERNEN		MODERBOLAGET	
	2024	2023	2024	2023
Förutbetalda intäkter	1 759	374	1 300	-
Upplupna personalrelaterade kostnader	4 735	7 680	4 574	5 629
Övriga upplupna kostnader	2 441	3 683	937	1 726
<b>Summa</b>	<b>8 935</b>	<b>11 737</b>	<b>6 811</b>	<b>7 345</b>

#### NOT 22 STÄLLDA SÄKERHETER

	KONCERNEN		MODERBOLAGET	
	2024	2023	2024	2023
För skulder till kreditinstitut				
Företagsinteckningar	23 200	23 200	21 700	21 700
Fastighetsinteckningar för Malå GeoScience Förvaltnings AB	8 400	8 400	-	-
<b>Summa</b>	<b>31 600</b>	<b>31 600</b>	<b>21 700</b>	<b>21 700</b>

#### NOT 23 EVENTUALFÖRPLIKTELSER

	KONCERNEN	
	2024	2023
Andra ansvarsförbindelser	60	60
<b>Summa</b>	<b>60</b>	<b>60</b>

#### MODERBOLAGET

Guideline Geo AB (publ) har utställt en generell obegränsad proprieborgen för det helägda dotterbolagen MALÅ Geoscience Förvaltnings AB engagemang med Swedbank AB.

#### NOT 24 JUSTERINGAR FÖR POSTER SOM INTE INGÅR I KASSAFLÖDET

	KONCERNEN		MODERBOLAGET	
	2024	2023	2024	2023
Avskrivningar	17 175	10 386	851	979
Andra ej likviditetspåverkande poster	1 000	-	1 000	-
Övrigt	-	-	-584	-
<b>Summa</b>	<b>18 175</b>	<b>10 386</b>	<b>1 267</b>	<b>979</b>

#### NOT 25 LIKVIDA MEDEL

Likvida medel består till sin helhet av banktillgodohavanden.

#### NOT 26 TRANSAKTIONER MED NÄRSTÅENDE

##### KONCERNINTERNA KÖP OCH FÖRSÄLJNINGAR

	MODERBOLAGET	
	2024	2023
Försäljning	22 738 (11%)	20 719 (9%)
Inköp	2 195 (1%)	3 131 (2%)

#### NOT 27 HÄNDELSER EFTER BALANSDAGEN

Guideline Geo lanserar GroundTEM Ralli: en mobil TEM-lösning för snabb kartläggning av t.ex. grundvatten.

Guideline Geo startar ett dotterbolag i Malaysia som en hub för att möjliggöra fortsatt tillväxt i Asien.

Guideline Geo har ingått avtal med Trimtec som ny återförsäljare i Sverige.

#### NOT 28 FÖRSLAG TILL VINSTDISPOSITION

	MODERBOLAGET	
	2024	2023
Till årsstämman förfogande står följande medel (SEK)		
Överkursfond	156 651 035	156 651 035
Balanserade vinstmedel	-99 347 134	-112 963 563
Årets resultat	5 147 048	13 366 049
<b>Summa fritt eget kapital före utdelning</b>	<b>62 450 949</b>	<b>57 053 521</b>
Styrelsen föreslår att vinstmedlen disponeras enligt följande (kSEK)		
I ny räkning överförs	62 450 949	57 053 521
<b>Summa fritt eget kapital före utdelning</b>	<b>62 450 949</b>	<b>57 053 521</b>

#### UTDELNING

Till årsstämman den 15 maj 2025 föreslås att en utdelning om 0,00 SEK per aktie ska lämnas för räkenskapsåret 2024.

# Styrelsens underskrifter

Stockholm, enligt datum som framgår av elektronisk signering.

Anders Gemfors  
Ordförande

Krister Nilsson  
Ledamot

Kaj Möller  
Ledamot

Anneli Liljemark  
Ledamot

Stina Flogell  
Ledamot

Malin Siberg  
Verkställande Direktör

Bjarne Eriksson  
Arbetstagarrepresentant

Hugo Mikaelsson  
Arbetstagarrepresentant

Vår revisionsberättelse har lämnats Stockholm,  
enligt datum som framgår av elektronisk signering.

Grant Thornton Sweden AB

Joakim Söderin  
Auktoriserad revisor



# Revisionsberättelse

Till bolagsstämman i Guideline Geo AB (publ), org. nr 556606-1155

## RAPPORT OM ÅRSREDOVISNINGEN OCH KONCERNREDOVISNINGEN

### Uttalanden

Vi har utfört en revision av årsredovisningen och koncernredovisningen för Guideline Geo AB (publ) för år 2024.

Bolagets årsredovisning och koncernredovisning ingår på sidorna 19 - 46 i detta dokument.

Enligt vår uppfattning har årsredovisningen och koncernredovisningen upprättats i enlighet med årsredovisningslagen och ger en i alla väsentliga avseenden rättvisande bild av moderbolagets och koncernens finansiella ställning per den 31 december 2024 och av dessas finansiella resultat och kassaflöden för året enligt årsredovisningslagen. Förvaltningsberättelsen är förenlig med årsredovisningens och koncernredovisningens övriga delar.

Vi tillstyrker därför att bolagsstämman fastställer resultaträkningen och balansräkningen för moderbolaget och koncernen.

### Grund för uttalanden

Vi har utfört revisionen enligt International Standards on Auditing (ISA) och god revisionssed i Sverige. Vårt ansvar enligt dessa standarder beskrivs är närmare i avsnittet Revisorns ansvar. Vi är oberoende i förhållande till moderbolaget och koncernen enligt god revisorssed i Sverige och har i övrigt fullgjort vårt yrkesetiska ansvar enligt dessa krav.

Vi anser att de revisionsbevis vi har inhämtat är tillräckliga och ändamålsenliga som grund för våra uttalanden.

### Annan information än årsredovisningen och koncernredovisningen

Detta dokument innehåller även annan information än årsredovisningen och koncernredovisningen och återfinns på sidorna 2 - 18 och 50 - 52. Det är styrelsen och verkställande direktören som har ansvaret för denna andra information.

Vårt uttalande avseende årsredovisningen och koncernredovisningen omfattar inte denna information och vi gör inget uttalande med bestyrkande avseende denna andra information.

I samband med vår revision av årsredovisningen och koncernredovisningen är det vårt ansvar att läsa den information som identifieras ovan och överväga om informationen i väsentlig utsträckning är oförenlig med årsredovisningen och koncernredovisningen. Vid denna genomgång beaktar vi även den kunskap vi i övrigt inhämtat under revisionen samt bedömer om informationen i övrigt verkar innehålla väsentliga felaktigheter.

Om vi, baserat på det arbete som har utförts avseende denna information, drar slutsatsen att den andra informationen innehåller en väsentlig felaktighet, är vi skyldiga att rapportera detta. Vi har inget att rapportera i det avseendet.

### Styrelsens och verkställande direktörens ansvar

Det är styrelsen och verkställande direktören som har ansvaret för att årsredovisningen och koncernredovisningen upprättas och att den ger en rättvisande bild enligt årsredovisningslagen. Styrelsen och verkställande direktören ansvarar även för den interna kontroll som de bedömer är nödvändig för att upprätta en årsredovisning och koncernredovisning som inte innehåller några väsentliga felaktigheter, vare sig dessa beror på oegentligheter eller misstag.

Vid upprättandet av årsredovisningen och koncernredovisningen ansvarar styrelsen och verkställande direktören för bedömningen av bolagets och koncernens förmåga att fortsätta verksamheten. De upplyser, när så är tillämpligt, om förhållanden som kan påverka förmågan att fortsätta verksamheten och att använda antagandet om fortsatt drift. Antagandet om fortsatt drift tillämpas dock inte om styrelsen och verkställande direktören avser att likvidera bolaget, upphöra med verksamheten eller inte har något realistiskt alternativ till att göra något av detta.

### Revisorns ansvar

Våra mål är att uppnå en rimlig grad av säkerhet om huruvida årsredovisningen och koncernredovisningen som helhet inte innehåller några väsentliga felaktigheter, vare sig dessa beror på oegentligheter eller misstag,

och att lämna en revisionsberättelse som innehåller våra uttalanden. Rimlig säkerhet är en hög grad av säkerhet, men är ingen garanti för att en revision som utförs enligt ISA och god revisionsssed i Sverige alltid kommer att upptäcka en väsentlig felaktighet om en sådan finns. Felaktigheter kan uppstå på grund av oegentligheter eller misstag och anses vara väsentliga om de enskilt eller tillsammans rimligen kan förväntas påverka de ekonomiska beslut som användare fattar med grund i årsredovisningen och koncernredovisningen.

Som del av en revision enligt ISA använder vi professionellt omdöme och har en professionellt skeptisk inställning under hela revisionen. Dessutom:

- identifierar och bedömer vi riskerna för väsentliga felaktigheter i årsredovisningen och koncernredovisningen, vare sig dessa beror på oegentligheter eller misstag, utformar och utför granskningsåtgärder bland annat utifrån dessa risker och inhämtar revisionsbevis som är tillräckliga och ändamålsenliga för att utgöra en grund för våra uttalanden. Risken för att inte upptäcka en väsentlig felaktighet till följd av oegentligheter är högre än för en väsentlig felaktighet som beror på misstag, eftersom oegentligheter kan innefatta agerande i maskopi, förfalskning, avsiktliga utelämnanden, felaktig information eller åsidosättande av intern kontroll.
- skaffar vi oss en förståelse av den del av bolagets interna kontroll som har betydelse för vår revision för att utforma granskningsåtgärder som är lämpliga med hänsyn till omständigheterna, men inte för att uttala oss om effektiviteten i den interna kontrollen.
- utvärderar vi lämpligheten i de redovisningsprinciper som används och rimligheten i styrelsens och verkställande direktörens uppskattningar i redovisningen och tillhörande upplysningar.
- drar vi en slutsats om lämpligheten i att styrelsen och verkställande direktören använder antagandet om fortsatt drift vid upprättandet av årsredovisningen och koncernredovisningen. Vi drar också en slutsats, med grund i de inhämtade revisionsbevisen, om huruvida det finns någon väsentlig osäkerhetsfaktor som avser sådana händelser eller förhållanden som kan leda till betydande tvivel om bolagets och koncernens förmåga att fortsätta verksamheten. Om vi drar slutsatsen att det finns en väsentlig osäkerhetsfaktor, måste vi i revisionsberättelsen fästa uppmärksamheten på upplysningarna i årsredovisningen och koncernredovisningen om den väsentliga osäkerhetsfaktorn eller, om sådana upplysningar är otillräckliga, modifiera uttalandet om årsredovisningen och koncernredovisningen. Våra slutsatser baseras på de revisionsbevis som inhämtas fram till datumet för revisionsberättelsen. Dock kan framtida händelser eller förhållanden göra att ett

bolag och en koncern inte längre kan fortsätta verksamheten.

- utvärderar vi den övergripande presentationen, strukturen och innehållet i årsredovisningen och koncernredovisningen, däribland upplysningarna, och om årsredovisningen och koncernredovisningen återger de underliggande transaktionerna och händelserna på ett sätt som ger en rättvisande bild.
- inhämtar vi tillräckliga och ändamålsenliga revisionsbevis avseende den finansiella informationen för enheterna eller affärsaktiviteterna inom koncernen för att göra ett uttalande avseende koncernredovisningen.

Vi ansvarar för styrning, övervakning och utförande av koncernrevisionen. Vi är ensam ansvarig för våra uttalanden.

Vi måste informera styrelsen om bland annat revisionens planerade omfattning och inriktning samt tidpunkten för den. Vi måste också informera om betydelsefulla iakttagelser under revisionen, däribland de eventuella betydande brister i den interna kontrollen som vi identifierat.

## RAPPORT OM ANDRA KRAV ENLIGT LAGAR OCH ANDRA FÖRFATTNINGAR Uttalanden

Utöver vår revision av årsredovisningen och koncernredovisningen har vi även utfört en revision av styrelsens och verkställande direktörernas förvaltning för Guideline Geo AB (publ) för år 2024 samt av förslaget till dispositioner beträffande bolagets vinst eller förlust.

Vi tillstyrker att bolagsstämman disponerar vinsten enligt förslaget i förvaltningsberättelsen och beviljar styrelsens ledamöter och verkställande direktörerna ansvarsfrihet för räkenskapsåret.

### Grund för uttalanden

Vi har utfört revisionen enligt god revisionsssed i Sverige. Vårt ansvar enligt denna beskrivs närmare i avsnittet Revisorns ansvar. Vi är oberoende i förhållande till moderbolaget och koncernen enligt god revisorssed i Sverige och har i övrigt fullgjort vårt yrkesetiska ansvar enligt dessa krav.

Vi anser att de revisionsbevis vi har inhämtat är tillräckliga och ändamålsenliga som grund för våra uttalanden.



## Styrelsens och verkställande direktörens ansvar

Det är styrelsen som har ansvaret för förslaget till dispositioner beträffande bolagets vinst eller förlust. Vid förslag till utdelning innefattar detta bland annat en bedömning av om utdelningen är försvarlig med hänsyn till de krav som bolagets och koncernens verksamhetsart, omfattning och risker ställer på storleken av moderbolagets och koncernens egna kapital, konsolideringsbehov, likviditet och ställning i övrigt.

Styrelsen ansvarar för bolagets organisation och förvaltningen av bolagets angelägenheter. Detta innefattar bland annat att fortlöpande bedöma bolagets och koncernens ekonomiska situation och att tillse att bolagets organisation är utformad så att bokföringen, medelsförvaltningen och bolagets ekonomiska angelägenheter i övrigt kontrolleras på ett betryggande sätt. Verkställande direktören ska sköta den löpande förvaltningen enligt styrelsens riktlinjer och anvisningar och bland annat vidta de åtgärder som är nödvändiga för att bolagets bokföring ska fullgöras i överensstämmelse med lag och för att medelsförvaltningen ska skötas på ett betryggande sätt.

## Revisorns ansvar

Vårt mål beträffande revisionen av förvaltningen, och därmed vårt uttalande om ansvarsfrihet, är att inhämta revisionsbevis för att med en rimlig grad av säkerhet kunna bedöma om någon styrelseledamot eller verkställande direktören i något väsentligt avseende:

- företagit någon åtgärd eller gjort sig skyldig till någon försummelse som kan föranleda ersättningsskyldighet mot bolaget, eller
- på något annat sätt handlat i strid med aktiebolagslagen, årsredovisningslagen eller bolagsordningen.

Vårt mål beträffande revisionen av förslaget till dispositioner av bolagets vinst eller förlust, och därmed vårt uttalande om detta, är att med rimlig grad av säkerhet bedöma om förslaget är förenligt med aktiebolagslagen.

Rimlig säkerhet är en hög grad av säkerhet, men ingen garanti för att en revision som utförs enligt god revisionsd i Sverige alltid kommer att upptäcka åtgärder eller försummelser som kan föranleda ersättningsskyldighet mot bolaget, eller att ett förslag till dispositioner av bolagets vinst eller förlust inte är förenligt med aktiebolagslagen.

Som en del av en revision enligt god revisionsd i Sverige använder vi professionellt omdöme och har en professionellt skeptisk inställning under hela revisionen. Granskningen av förvaltningen och förslaget

till dispositioner av bolagets vinst eller förlust grundar sig främst på revisionen av räkenskaperna. Vilka tillkommande granskningsåtgärder som utförs baseras på vår professionella bedömning med utgångspunkt i risk och väsentlighet. Det innebär att vi fokuserar granskningen på sådana åtgärder, områden och förhållanden som är väsentliga för verksamheten och där avsteg och överträdelser skulle ha särskild betydelse för bolagets situation. Vi går igenom och prövar fattade beslut, beslutsunderlag, vidtagna åtgärder och andra förhållanden som är relevanta för vårt uttalande om ansvarsfrihet. Som underlag för vårt uttalande om styrelsens förslag till dispositioner beträffande bolagets vinst eller förlust har vi granskat om förslaget är förenligt med aktiebolagslagen.

Stockholm, enligt datum som framgår av elektronisk signering.

Joakim Söderin  
Auktoriserad revisor  
Grant Thornton Sweden AB

# Aktieägarinformation – årsstämma 2025

**Aktieägare i Guideline Geo AB (publ) kommer att kallas till årsstämma torsdagen den 15 maj 2025.**

Mer information och instruktioner om hur anmälan går till kommer framgå av kallelsen till årsstämman, vilken kommer offentliggöras genom ett separat pressmeddelande och finnas tillgänglig webbplatsen [www.guidelinegeo.com](http://www.guidelinegeo.com).

---

## Framtidsinriktad information

Denna rapport innehåller framtidsinriktad information som baseras på Guideline Geo ledningens nuvarande förväntningar. Även om ledningen bedömer att förväntningarna som framgår av sådan information är rimliga, kan ingen garanti lämnas på att förväntningarna kommer att visa sig vara korrekta. Därför kan framtida utfall variera väsentligt jämfört med vad som framgår i den framtidsinriktade informationen beroende på bland annat förändrade förutsättningar avseende ekonomi, marknad och konkurrens, förändringar i lagkrav och andra politiska åtgärder, variationer i valutakurser och andra faktorer som omnämns i förvaltningsberättelsen i denna årsredovisning. Guideline Geo åtar sig inte att offentligt uppdatera eller revidera framåtblickande information, vare sig som en följd av ny information, framtida händelser eller dylikt, utöver vad som krävs enligt lag eller Nasdaq:s bestämmelser.

---

Denna rapports originalspråk är svenska.

## För mer information

### Investerarrelationer

Aktuell information om Guideline Geo finns på [www.guidelinegeo.com](http://www.guidelinegeo.com)

För frågor, vänligen kontakta VD Malin Siberg på [info@guidelinegeo.com](mailto:info@guidelinegeo.com), eller +46 8 557 613 00

### Finansiell kalender

25 april 2025	Delårsrapport för perioden januari – mars 2025
15 maj 2025	Årsstämma
22 augusti 2025	Delårsrapport för perioden januari – juni 2025
23 oktober 2025	Delårsrapport för perioden januari – september 2025
12 februari 2026	Bokslutskommuniké 2025



The logo consists of three stacked, stylized, orange and white geometric shapes that resemble a cube or a series of nested lines.

# Guideline Geo

*Guideline Geo AB (publ) utvecklar, tillverkar och säljer högteknologiska instrument och mjukvaror för att med hjälp av geofysiska metoder kartlägga vad som finns under markytan. Lösningarna används främst inom sektorerna infrastruktur, bygg och vatten. Guideline Geo har en bred produkt- och teknologiportfölj som har utvecklats under 100år och säljs under två starka och välkända varumärken; ABEM och MALÅ.*