



Guideline Geo
your guide to the subsurface

Årsredovisning 2025





Innehåll

Företagspresentation

Året i korthet	3
VD har ordet	4

Finansiell rapportering

Bolagsstyrning	10
Aktien och ägare	16
Förvaltningsberättelse	19
Risker	23
Flerårsöversikt	27
Nyckeltalsdefinitioner	28
Koncernens resultaträkning	29
Koncernens balansräkning	30

Förändringar i koncernens eget kapital	31
Koncernens kassaflödesanalys	32
Moderbolagets resultaträkning	33
Moderbolagets balansräkning	34
Förändringar i moderbolagets eget kapital	35
Moderbolagets kassaflödesanalys	36
Tilläggsuppgifter och noter	37
Styrelsens underskrifter	48
Revisionsberättelse	49
Aktieägarinformation	52





Året i korthet

- Nettoomsättningen uppgick till 200,8 (185,0) MSEK, en ökning med 9 procent.
- Orderingsgången uppgick till 200,8 (185,4) MSEK, en ökning med 8 procent.
- EBITDA uppgick till 20,0 (21,0) MSEK vilket motsvarar en EBITDA-marginal på 9,8 (11,2) procent.
- Rörelseresultatet (EBIT) uppgick till 2,1 (3,8) MSEK vilket motsvarar en rörelsemarginal på 1,0 (2,0) procent.
- Återhämtning inom infrastruktursektorn bidrog till ökad försäljning av markradarlösningar (MALÅ).
- Europa, Oceanien och Nordamerika bakom årets tillväxt.
- Den stärkta kronan har påverkat bolagets försäljning och lönsamhet negativt.
- Guideline Geo öppnar dotterbolag i Malaysia för fortsatt tillväxt i Asien.
- Guideline Geo skriver distributörsavtal med sju distributörer som ett led i strategin att öka andelen indirekt försäljning.
- Ökat fokus på försvarsindustrin.
 - Guideline Geo tecknar strategiskt OEM-avtal med en partner inom försvarsindustrin samt får en order värd 4,2 MSEK.
 - Guideline Geo vinner en order värd 3,1 MSEK från en europeisk försvarsmakt.
- Guideline Geo signerar partneravtal med amerikanska Aestus, specialister inom markundersökningar inom miljö och vatten.

MSEK	2025	2024	2023	2022	2021
Nettoomsättning	200,8	185,0	201,4	173,2	141,9
Övriga intäkter	8,1	8,6	12,9	10,5	4,9
EBITDA	20,0	21,0	29,6	22,7	9,4
EBITDA-marginal, %	9,8	11,2	14,6	13,0	6,6
Rörelseresultat (EBIT)	2,1	3,8	19,2	7,0	-1,3
Rörelsemarginal, %	1,0	2,0	9,4	4,0	-0,9
Årets resultat	-0,4	3,3	14,8	5,5	-1,4
Resultat per aktie	-0,04	0,29	1,29	0,48	-0,12
Årets kassaflöde	-1,4	-3,2	3,9	6,3	-19,3
Soliditet, %	81,5	81,6	77,1	80,1	77,9
Kassa och bank	17,3	19,3	22,0	18,1	11,2
Orderingsgång	200,8	185,4	203,9	156,6	149,6



VD har ordet

2025 blev ett bra år för Guideline Geo, med en stark tillväxt och en stabil lönsamhet.

Som exportbolag har det varit ett utmanande år. Den amerikanska dollarn försvagades med 17% mot den svenska kronan, vilket haft en negativ påverkan på både nettoomsättning och rörelseresultat. Nettomsättningen uppgick till 200,8 (185,0) MSEK, en ökning med 9 procent som i jämförbar valuta hade varit 15 procent. Rörelseresultatet påverkades av valutaeffekter med -6,9 (2,3) MSEK för helåret. Med hänsyn taget till valutaeffekter hade rörelseresultatet (EBIT) uppgått till 9,0 (1,5) MSEK.

Därtill infördes i april importtullar till USA på 10% som i augusti höjdes till 15%. För våra Reutechsystem höjdes importtullarna till 30% vilket i praktiken omöjliggjort nyförsäljning.

Tillväxten drevs främst av Europa, Oceanien och USA, av en förbättrad konjunktur, nya säljkanaler och en förstärkning av säljorganisation. Samtidigt såg vi en viss nedgång i Afrika, Kina samt inom försäljning av Reutechsystem. Utvecklingen förklaras huvudsakligen av externa faktorer som nedläggningen av USAID, ökad konkurrens från lokala tillverkare i Kina samt importtullarna.

I mars etablerade vi ett eget dotterbolag i Malaysia. Asien är den region med högst andel indirekt försäljning, och dotterbolaget fungerar som ett nav för att stödja vår fortsatta tillväxt i regionen.

Vår säljkanalstrategi är att öka andelen indirekt försäljning, genom att vidareutveckla vårt redan idag branschledande distributörsnätverk. Under året har vi tecknat återförsäljaravtal med sju nya distributörer varav två av dem i USA. En annan del av vår kanalstrategi är att via OEM-kanaler nå marknader och applikationsområden vi inte prioriterat själva.

I november tecknade vi ett OEM-avtal med en europeisk försvarsaktör, i december ingick vi ett avtal med amerikanska Aestus för att adressera marknaden för förorenad mark och tidigare under året med SPH i Lettland för drönartillämpningar.

Under året har vi sett ett ökat intresse för våra lösningar från försvarsindustrin. Utöver OEM-avtalet med den europeiska försvarsaktören, vann vi i december en order värd 3,1 MSEK från en europeisk försvarsmakt.

Vi fortsätter att investera i innovation. Under året lanserade vi ett tillbehör till MIRA Compact som möjliggör mobila undersökningar för att identifiera och digitalisera rör och ledningar under mark. Inom vattensektorn har vi ytterligare stärkt kundernas produktivitet genom lanseringen i december av ABEM GroundTEM Trek - en bärbar lösning för vattenprospektering.

Som en del av vårt arbete inom social hållbarhet investerar vi långsiktigt i våra medarbetare och vår företagskultur. I september samlade vi alla anställda i Storforsen i Norrbotten för att diskutera vår strategi, framtida prioriteringar och hur vi fortsätter att bygga ett starkare Guideline Geo.

*2025 blev ett bra år för Guideline Geo.
Vi visar en stark tillväxt och en stabil lönsamhet – trots en kraftig valutamotvind under året.*

Till slut vill jag tacka alla kunder, medarbetare, partners och aktieägare för ett gott samarbete under 2025.

Malin Siberg, VD Guideline Geo



Guideline Geo i korthet

Guideline Geo utvecklar och tillverkar geofysiska lösningar för icke-förstörande markundersökningar, främst inom infrastruktur- och grundvattensektorn. Lösningarna används bland annat för kartläggning av rör och ledningar, grundvattenförekomster samt vid generella markundersökningar.

Guideline Geo är verksamt i 80 länder genom ett globalt nätverk av partners och egna kontor. 95 procent av försäljningen sker utanför Sverige.

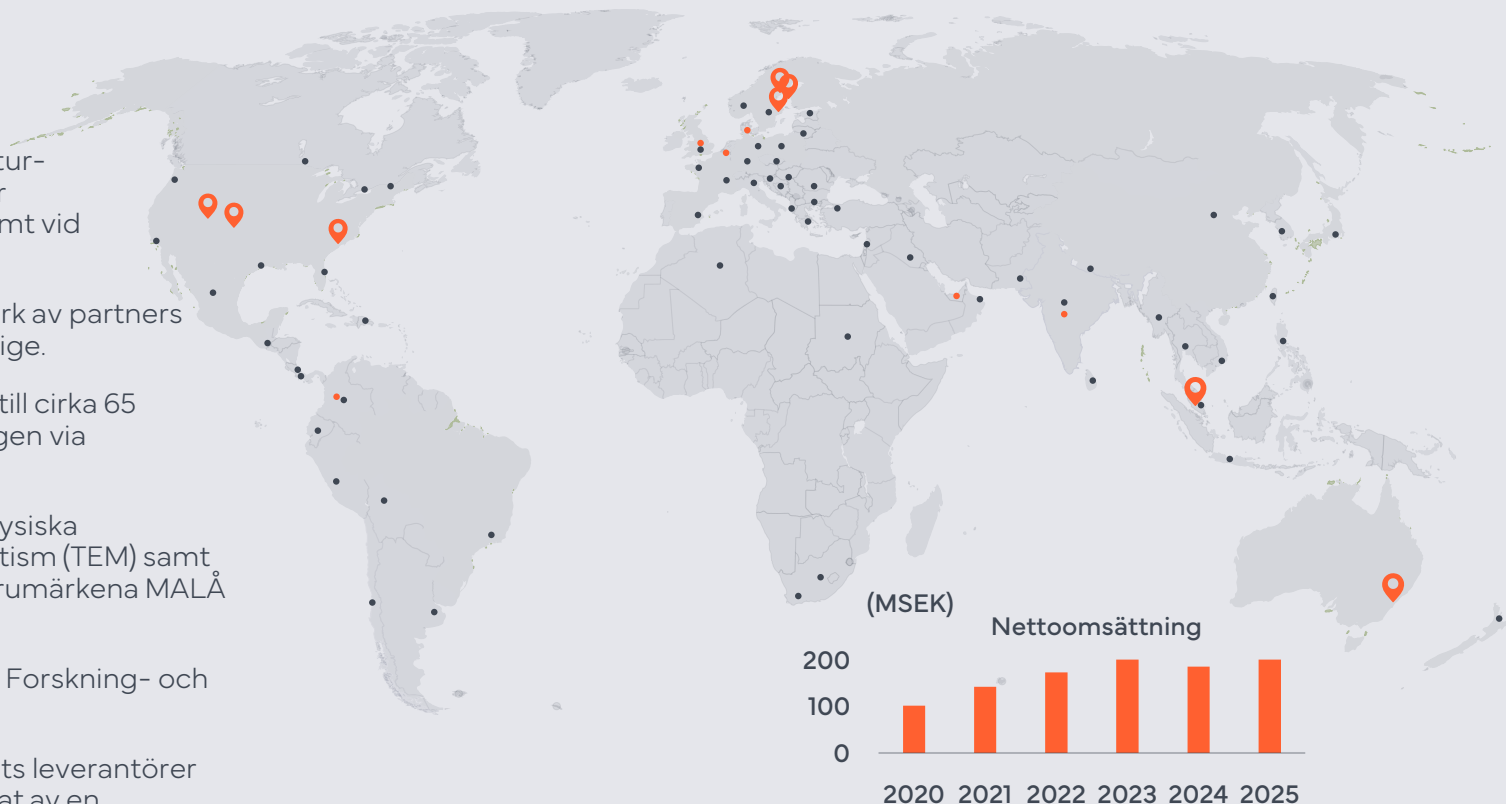
Försäljningen fördelas mellan indirekt försäljning, som uppgår till cirka 65 procent, och direktförsäljning om cirka 35 procent, huvudsakligen via bolagets egna dotterbolag i USA och Australien.

Guideline Geo erbjuder ett brett produktutbud inom fyra geofysiska metoder: markradar (GPR), resistivitet, transient elektromagnetism (TEM) samt seismik. Produkterna marknadsförs under de väletablerade varumärkena MALÅ och ABEM.

Innovation utgör en central del av Guideline Geos verksamhet. Forskning- och utvecklingsarbetet bedrivs i Umeå.

All tillverkning sker i Malå i Västerbotten. Majoriteten av bolagets leverantörer är lokaliserade inom en radie om cirka 20 mil, vilket är ett resultat av en medveten strategi med fokus på kvalitet, leveranssäkerhet och hållbarhet.

Guideline Geo har cirka 90 medarbetare, varav ungefär en tredjedel är baserade utanför Sverige i tio olika länder, för att säkerställa närhet till kunder och återförsäljare.



Guideline Geo har under de senaste fem åren fördubblat omsättningen från 100 MSEK till 200 MSEK och har en tydlig strategi för fortsatt lönsam tillväxt.

Guideline Geo AB är noterat på Nasdaq First North Growth Market i Stockholm.

2025 i korthet

Valutaeffekt

Guideline Geo är ett utpräglat exportbolag och påverkas direkt av valutaförändringar. Försäljningen sker framför allt i USD, EUR och AUD, medan största delen av kostnaderna är i SEK. Under 2025 har den amerikanska dollarn försvagats med 17 procent och euron med drygt 5 procent jämfört med den svenska kronan.

För helåret uppgick nettoomsättningen 200,8 (185,0) MSEK, en ökning med 9 procent. I jämförbara valutor innebär det en ökning med 15 procent.

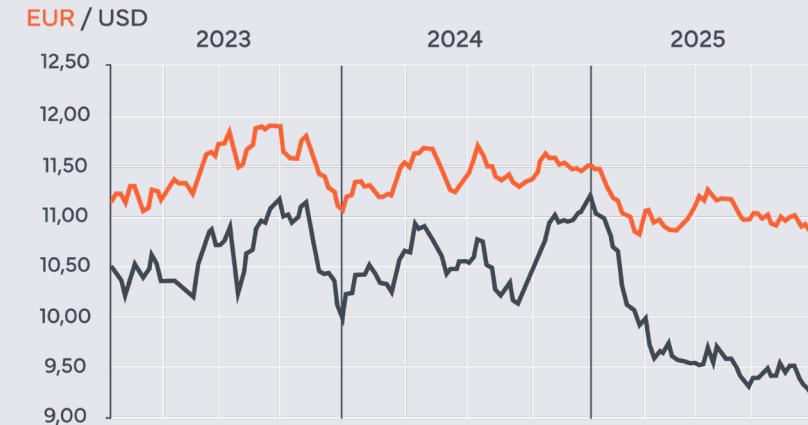
Rörelseresultatet påverkades av valutaeffekter med -6,9 (2,3) MSEK för helåret.

Marknader

Under 2025 har vi sett en återhämtning inom infrastruktursektorn. Utility locating, lokalisering av rör och ledningar under mark, uppvisade en stark tillväxt under året, med särskilt god utveckling i Europa, USA och Australien.

Kanalstrategin fokuserar på att öka andelen indirekt försäljning genom en fortsatt utveckling av det branschledande distributörsnätverket. Under året har återförsäljaravtal tecknats med fem nya distributörer, varav två i USA.

Under året har intresset för geofysiska lösningar från försvarsindustrin ökat markant. I november tecknades ett OEM-avtal med en europeisk försvarsaktör. Dessutom vann Guideline Geo i december en större upphandling från en europeisk försvarsmakt, värd 6,1 MSEK och med en löptid på fem år.



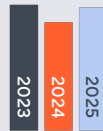


Global försäljning gör oss starka

Vår globala försäljning minskar vårt beroende av enskilda länder eller regioner. Denna strategi skyddar oss mot både ekonomiska svängningar i enskilda länder och globala handelshinder.

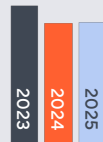
Med 70 återförsäljare över nästan hela världen har vi byggt en ett starkt partnersätverk. Den indirekta försäljningen står för ungefär 65 procent av den totala försäljningen.

EMEA +14 %



2025 var ett starkt år för EMEA med en tillväxt på 14 procent, drivet av en återhämtning och tillväxt inom infrastruktursektorn och specifikt för tillämpningen utility locating i Europa. Försvarssektorn bidrog också till en stark tillväxt i Europa, framför allt under det andra halvåret. I Afrika påverkades försäljningen negativt av nedläggningen av USAID som varit en viktig aktör för finansiering av grundvattenprojekt i regionen.

Omsättning: 70 miljoner



Americas +1 %

Den nordamerikanska marknaden var turbulent under året och påverkades av en svagare dollar och av importtullar som infördes i flera steg. Trots det, ökade försäljningen starkt under året, drivet framför allt av en återhämtning av försäljningen av markradarprodukter till infrastruktur och utility locating. Däremot påverkades försäljningen av Reutechs monitoreringslösningar negativt av den höjda importtullarna från Sydafrika till USA, och ingen nyförsäljning skedde alls under året. Latinamerika stod för en stadig försäljning av våra geofysiska lösningar från både ABEM och MALÅ.

Omsättning: 69 miljoner

APAC +11 %



Förvärvet i Australien i början av 2024 har varit framgångsrikt och försäljningen i region dubblerades under 2025 vilket bidrog till en stark tillväxt i APAC under året. I Australien är det framför allt MALÅ och markradar som står för tillväxten. Under året öppnade vi ett eget kontor i Malaysia för att ytterligare stödja försäljningstillväxten i regionen. I Asien har vi sett en stadig försäljning av våra geofysiska lösningar från både ABEM och MALÅ.

Omsättning: 62 miljoner



2025 i korthet

Produktnyheter

Utvecklingen går snabbt, där innovation öppnar upp för nya tillämpningar och nya kunder. Extra fort går utvecklingen inom infrastruktursektorn där allt fler kunder vill skapa en digital tvilling av vad som finns även under markytan. Som ett sätt att öka försäljningen, fortsätter Guideline Geo att investera i produktutveckling av såväl mjukvara som hårdvara.



I juni lanserades MIRA Compact Tow Hitch Carrier, ett tillbehör som möjliggör mobila undersökningar för att identifiera och digitalisera rör och ledningar under mark. Försäljningen av MIRA Compact och tillhörande visualiseringsmjukvara ökade och bidrog till ett starkt fjärde kvartal.

Under året har försäljningen till grundvattensektorn påverkats av nedläggningen av USAID som förändrat finansieringen för planerade upphandlingar. Trots det, har försäljningen ökat av TEM-produkter, både av de egenutvecklade och de som kommer från samarbetet med danska TEMcompany.

I december lanserades ABEM GroundTEM Trek - en bärbar lösning för vattenprospektering som kommer att öka användarvänligheten och höja kundernas produktivitet.



Hållbarhet är ingen engångsinsats

Hållbarhet är ett arbete som kräver kontinuitet – precis som att mäta och vårda en grundvattennivå. Under det gångna året har Guideline Geo därför med oförminskad energi fortsatt hållbarhetsarbetet där våra lösningar bidrar till att lösa riktiga, globala problem. I år har Guideline Geo valt att belysa hur vår teknik knyter an till FN:s globala hållbarhetsmål nummer 6 och 11, och vår vardag till hållbarhetsmål 5 och 12.



Guideline Geo samarbetar medvetet med leverantörer inom en 20-milsradie från vår produktion i Malå. Lokala leverantörer bidrar till minskade utsläpp och fraktkostnader, men ger också kortare ledtider, ökad flexibilitet och mindre svinn. På så vis stärks även den regionala utvecklingen och bidrar till en hållbar samhällsutveckling.



I en bransch där kvinnor historiskt sett varit underrepresenterade på ledande positioner, ser Guideline Geo med stolthet på vår egen organisations sammansättning. Styrelsen leds numer av en kvinnlig ordförande, den operativa verksamheten av en kvinnlig verkställande direktör, och en tredjedel av ledningsgruppen utgörs av kvinnor.



Genom våra instrument ges människor världen över möjlighet att både lokalisera och – framför allt – kontinuerligt övervaka sina livsviktiga vattenresurser.

Under 2025 lanserades ytterligare ett antal lösningar för vattenprospektering, däribland ABEM GroundTEM Trek, som markant förbättrar användarnas produktivitet vid sökandet efter vatten, särskilt i svårframkomlig terräng.

Därutöver fortsatte vi att bidra med vår expertis inom kartläggning och övervakning av grundvattenresurser – ett direkt bidrag till den globala vattensäkerheten.



I takt med att städer fortsätter att växa blir geofysiska undersökningar en alltmer central del av en trygg och hållbar stadsplanering. Att känna till de geologiska förutsättningarna innan byggandet påbörjas är avgörande för att undvika framtida risker.

Guideline Geos instrument spelar en viktig roll i detta arbete genom att identifiera geologiska förhållanden och potentiella risker redan innan markarbetena inleds. Genom vårt produktsortiment säkerställs att aktörer inom infrastrukturbyggande har ett välgrundat beslutsunderlag avseende markförhållanden. På så sätt bidrar vi till att lägga grunden för en resilient och säker infrastruktur.



Bolagsstyrning

ÖVERSIKT OCH PRINCIPER FÖR BOLAGSSTYRNING

Guideline Geo AB (publ) är ett svenskt publikt aktiebolag noterat på Nasdaq First North Growth Market i Stockholm. Guideline Geo ser god bolagsstyrning, inklusive riskhantering och intern kontroll, som viktiga delar i en framgångsrik affärsverksamhet då det ger förutsättningar för att upprätthålla förtroendet bland såväl kunder, partners, aktieägare, myndigheter som andra intressenter.

Guideline Geos aktieägare är de som ytterst fattar beslut om bolagets ledning. På årsstämman utser aktieägarna styrelsen, styrelsens ordförande och revisorer. Styrelsen ansvarar inför ägarna för bolagets organisation och förvaltning av bolagets angelägenheter. Revisorn rapporterar på årsstämman om sin granskning.

Protokoll från årsstämman 2025 finns tillgängligt på svenska på Bolagets webbplats.

INTERNKONTROLL AVSEENDE FINANSIELL RAPPORTERING

System för intern kontroll och riskhantering

Bolagsstyrning handlar om hur verksamheten styrs, leds och kontrolleras med syfte att skapa värde för Bolagetsägare och andra intressenter. Guideline Geo styrs av bland annat följande regelverk: aktiebolagslagen, bokföringslagen, årsredovisningslagen, BFNAR 2012:1 Årsredovisning och koncernredovisning (K3) samt Nasdaq First North Growth Markets regelverk. Efter noteringen på Nasdaq First North Growth Market 2020 finns det inga krav på att följa Svensskod för bolagsstyrning men bolaget har som målsättning att följa koden i största möjliga mån.

Intern kontroll ska vara utformad för att ge rimlig säkerhet avseende tillförlitligheten i den externa finansiella rapporteringen och om de finansiella rapporterna är framtagna i överensstämmelse med god redovisningssed, tillämpliga lagar och förordningar samt övriga krav på noterade bolag.

Den interna kontrollen är organiserad för bolagets specifika verksamhet och förhållanden.

Kontrollmiljö

Kontrollmiljön utgör basen för den interna kontrollen avseende den finansiella rapporteringen. En viktig del av kontrollmiljön är att beslutsvägar, befogenheter och ansvar är tydligt definierade och kommunicerade mellan olika nivåer i organisationen samt att interna policyer och manualer finns. En viktig del i styrelsens arbete är därför att utarbeta och godkänna ett antal grundläggande policyer och riktlinjer. Dessa inkluderar bolagsordning, styrelsens arbetsordning, attestordning, VD-instruktion, informations-policy och finanspolicy. Syftet med dessa policyer är bland annat att skapa grunden för en god intern kontroll. Vidare har styrelsen säkerställt att organisationsstrukturen ger tydliga roller, ansvar och processer som gynnar en effektiv hantering av verksamhetens risker och möjliggör måluppfyllelse. Som en del i ansvarsstrukturen ingår att styrelsen månatligen utvärderar verksamhetens prestationer och resultat genom ett ändamålsenligt rapportpaket innehållande resultat- och balansräkningar, analyser av viktiga nyckeltal, kommentarer avseende affärsläget för respektive verksamhet samt kvartalsvis även prognoser för kommande perioder.

Riskbedömning

Guideline Geo gör löpande en kartläggning av koncernens risker. Vid denna genomgång identifieras ett antal resultaträknings- och balansräkningsposter där risken för fel i den finansiella rapporteringen är förhöjd. Kring dessa risker arbetar företaget kontinuerligt med att förstärka kontrollerna. Vidare sker tillsammans med bolagets externa revisor regelbunden uppföljning och utvärdering av den interna kontrollen. Vid dessa möten diskuteras möjliga förbättringar med de externa revisorerna.

Kontrollaktiviteter

Koncernens kontrollstruktur utformas för att hantera de risker som styrelsen bedömer vara väsentliga för den interna kontrollen av den finansiella rapporteringen. Syftet med de ändamålsenliga kontrollaktiviteterna är att upptäcka, förebygga och rätta till felaktigheter och avvikelser i rapporteringen. Kontrollaktiviteterna omfattar till exempel kontoavstämningar, analytisk uppföljning, jämförelser mellan resultat- och balansposter och kontrollinventeringar.



Information och kommunikation

Policyer och riktlinjer är särskilt viktiga för en korrekt redovisning, rapportering och informationsgivning. Inom Guideline Geo uppdateras policyer och riktlinjer avseende den finansiella processen löpande. För kommunikation med interna och externa parter finns en informationspolicy som anger riktlinjer för kommunikationen. Syftet med policyn är att säkerställa att alla informationsskyldigheter efterlevs på ett korrekt och fullständigt sätt.

Uppföljning

Finansiell uppföljning sker månatligen på koncernnivå. Uppföljning sker vanligen mot budget och föregående år. Resultatet analyseras av såväl ekonomifunktionen som av resultatansvarig person. Ekonomichef rapporterar till VD, som månadsvis till styrelsen lämnar finansiella rapporter för koncernen. Styrelsen utvärderar kontinuerligt den information som företagsledningen lämnar. VD redovisar kvartalsvis uppföljning av verksamhetsmässiga mål i affärsplanen för styrelsen. VD och ekonomichef lägger vidare fram förslag till delårsrapporter som utvärderas och godkänns av styrelsen innan de offentliggörs.

Internrevision

Bolaget har valt att inte ha en särskild internrevision. Styrelsen utvärderar årligen behovet av en sådan funktion. Mot bakgrund av ovanstående, har styrelsen utvärderat och funnit det tillräckligt att den externa revisorn vid behov, har utökat sin revision genom att specialgranska separata regelförändringar, affärsupplägg eller större affärshändelser.

BOLAGSSTÄMMA

Bolagsstämman är Guideline Geo AB:s högsta beslutande organ. I tillägg till årsstämman kan extra bolagsstämmor hållas efter beslut av styrelsen, eller om den externa revisorn eller aktieägare som äger minst tio procent av aktierna så begär. Vanligtvis fattas beslut med enkel majoritet, och vid val anses den vald som fått de flesta rösterna. För vissa beslut, såsom ändring av bolagsordning, föreskriver den svenska aktiebolagslagen att dessa beslut fattas med kvalificerad majoritet.

Bolagets bolagsordning innehåller inga begränsningar i fråga om hur många röster varje aktieägare kan avge vid en bolagsstämma.

Bolaget tillämpar inte några särskilda arrangemang i fråga om bolagsstämmans funktion, varken på grund av bestämmelser i bolagsordningen eller, så vitt är känt för bolaget, aktieägaravtal.

Årsstämma 2025

Årsstämman beslutade att fastställa resultat- och balansräkningarna för moderbolaget och koncernen samt, i enlighet med styrelsens förslag, överföra till årsstämmans förfogande stående fritt eget kapital om 62 450 949 SEK i ny räkning.

Aktiemarknadsprogram

Guideline Geo har haft ett aktiemarknadsprogram vilket löpte ut under 2024.

Några beslut om nya aktiemarknadsprogram enligt denna modell har ej tagits.

Av bolagsstämman lämnade bemyndiganden

Årsstämman beslutade om följande två bemyndiganden till styrelsen:

- Bemyndigande avseende överlåtelse av egna aktier.
- Bemyndigande avseende emission upp till 1 142 800 aktier motsvarande cirka 10 procent av antal utestående aktier.



STYRELSENS SAMMANSÄTTNING OCH ARBETSFORMER

Storlek och sammansättning

Enligt Guideline Geos bolagsordning ska styrelsen, utöver arbetstagarrepresentanterna, bestå av minst tre och högst sju ledamöter. Vid årsstämman den 15 maj 2025 beslutades att styrelsen ska bestå av fem ordinarie ledamöter utan suppleanter.

Ledamöterna Anders Gemfors, Krister Nilsson, Stina Flogell och Anneli Liljemark omvaldes samt nyval av Mikael Vetterskog. Till styrelseordförande valdes Stina Flogell. Samtliga ordinarie ledamöter är oberoende i förhållande till bolaget och dess ledning. Samtliga ledamöter är oberoende även i förhållande till större aktieägare förutom Anders Gemfors som är oberoende i förhållande till bolaget och dess ledning. Anders Gemfors utgör en av de tre största ägarna i bolaget och är ej oberoende i förhållande till Investment AB Spiltan och Investment aktiebolaget Chiffonjén, vilka båda tillhör de större ägarna i bolaget. Arbetstagarrepresentanter har under 2025 varit Bjarne Eriksson och Hugo Mikaelsson.

Styrelsens ledarmöter

Det är styrelsens uppfattning att styrelsen har en, med hänsyn till bolagets verksamhet, utvecklingskedje och förhållanden i övrigt, ändamålsenlig sammansättning med hänsyn till ledamöternas kompetens, erfarenhet och bakgrund. En presentation av utbildning, nuvarande uppdrag, och antal aktier för styrelsens ledamöter finns på sid 14.

Styrelseordförande

Styrelsens ordförande Stina Flogell är inte anställd i bolaget. Det är styrelsens uppfattning att Stina Flogell tillser att styrelsens arbete bedrivs effektivt och att den även i övrigt fullgör de uppgifter som åligger styrelsen enligt gällande lag och övriga bestämmelser.

Styrelsens arbetsformer

Styrelsen är ytterst ansvarig för bolagets organisation och förvaltning och ska dessutom fatta beslut i strategiska frågor. Styrelsen har under 2025 haft 8 möten.

Relevant underlag har skickats ut till samtliga ledamöter inför varje möte, som sedan har hållits i enlighet med för mötet godkänd dagordning. Det förekommer att andra befattningshavare vid behov deltar i styrelsens möten som föredragande.

STYRELSE OCH VD	NÄRVARO STYRELSEMÖTEN	OBEROENDE I FÖRHÅLLANDE TILL:		
		STYRELSEN	BOLAGET OCH BOLAGS- LEDNINGEN	BOLAGETS STÖRRE AKTIEGÄRE
Stina Flogell, ordförande	8	Stina Flogell, ordförande	Ja	Ja
Anders Gemfors	8	Anders Gemfors	Ja	Nej
Krister Nilsson	8	Krister Nilsson	Ja	Ja
Anneli Liljemark	8	Anneli Liljemark	Ja	Ja
Kaj Möller	3	Kaj Möller	Ja	Ja
Mikael Vetterskog	5	Mikael Vetterskog	Ja	Ja
Malin Siberg, VD	8	Bjarne Eriksson, arbetstagarrepresentant	Nej	Ja
Bjarne Eriksson, arbetstagarrepresentant	7	Hugo Mikaelsson, arbetstagarrepresentant	Nej	Ja
Hugo Mikaelsson, arbetstagarrepresentant	8			

Styrelsens uppgifter

Styrelsens ambition har varit att ägna särskild omsorg åt att dels fastställa de övergripande målen för verksamheten och besluta om strategier för att nå dessa, dels fortlöpande utvärdera den operativa ledningen, allt i syfte att säkerställa bolagets styrning, ledning och kontroll. Styrelsen är av uppfattningen att det finns bra system för uppföljning och kontroll av den ekonomiska ställningen gentemot de fastställda målen, att kontroll sker av att lagar och andra regler efterföljs och att den externa informationsgivningen är öppen, saklig och relevant. Det finns skriftliga instruktioner som reglerar fördelningen av uppgifter mellan styrelsen och VD. Instruktionerna revideras årligen och är i huvudsak:

- Arbetsordning för styrelsen
- VD-instruktion
- Attestordning



Styrelsen utvärderar sitt arbete varje år och det ankommer på styrelsens ordförande att tillse att så sker. Den samlade uppfattningen är att styrelsearbetet fungerat bra under året samt att styrelsen uppfyller kodens krav avseende styrelsens arbete. Ersättning till styrelseledamöter beslutas årligen av årsstämman.

Årsstämman 2025 beslutade att till styrelsearvode ska avsättas 660 000 SEK, varav 220 000 SEK avser arvode till styrelsens ordförande samt att resterande belopp fördelas i lika delar, 110 000 SEK, till övriga styrelseledamöter.

STYRELSENS ARBETE I UTSKOTT

Revisionsutskott

Stina Flogell utsågs 2024 till att utgöra bolagets revisionsutskott. Revisionsfrågor behandlas vid de ordinarie mötestillfällena. Två gånger per år, i samband med rapportering för tredje kvartalet och vid årsbokslutet, redogör bolagets revisorer för de iakttagelser som noterats vid genomförd revision.

Ersättningsutskott

Hela styrelsen beslutar i frågor rörande ersättning till ledande befattningshavare och som grund för detta ligger stämmans beslut avseende riktlinjer för ersättning till bolagsledningen. Ersättningsfrågor behandlas vid de ordinarie mötestillfällena. Inga särskilda utskottsmöten har förekommit.

VERKSTÄLLANDE DIREKTÖR

VD tillsätts och entledigas av styrelsen. VD:s arbete utvärderas löpande av styrelsen, vilket sker utan bolagsledningens närvaro. VD har till uppgift att sköta den operativa förvaltningen av bolaget. I styrelsens skriftliga instruktioner fastställs arbetsfördelningen mellan styrelse och VD. En presentation av ledande befattningshavare och deras övriga uppdrag finns på sid 15.

VALBEREDNING

I enlighet med förfarande beslutat på årsstämman den 15 maj 2025 har styrelsens ordförande kontaktat de största aktieägarna vid utgången av september 2025 för att utse valberedning inför årsstämman 2026.

Valberedningen består av följande personer (röstandel i Guideline Geo per 2025-09-30):

- Anders Gemfors, företrädare Gemcap AB med 11,5 procent av rösterna
- Magnus Trast, företrädare Investmentaktiebolaget Chiffonjén med 10,9 procent av rösterna
- Kent Söderström, företrädare Investment AB Spiltan med 10,4 procent av rösterna

Magnus Trast har utsetts till ordförande och leder valberedningens arbete. Valberedningens uppdrag gäller för tiden intill dess nästa årsstämma hållits, eller, i förekommande fall, intill dess att en ny valberedning har utsetts. Valberedningens fullständiga förslag med motivering kommer att presenteras i kallelsen till årsstämman 2026 samt på bolagets webbplats. För ytterligare information om årsstämman, se sid 52.

EXTERN REVISION

Guideline Geos revisorer väljs av årsstämman, för en period av ett år, till slutet av nästa årsstämma. Vid årsstämman 2025 valdes Grant Thornton till revisionsbolag med auktoriserade revisor Joakim Söderin som huvudansvarig revisor. Revisorerna rapporterar till styrelsen om sin granskning och ger omdöme om den interna kontrollen.

Revisorerna har genomfört revisionen av Guideline Geo AB för räkenskapsåret 2025, vilket resulterade i en revisionsberättelse enligt standardutformning med uttalanden utan reservation, som återfinns på sida 49.

EVENTUELLA ÖVERTRÄDELSER

Bolaget har inte begått några överträdelser av regelverket vid den börs som bolagets aktier är upptagna till handel vid eller överträdelser av god sed på aktiemarknaden.



Styrelse

Stina Flogell

Ordförande

Född 1967

I styrelsen sedan 2023



Bakgrund: Gymnasieingenjörutbildning med Industriell Ekonomi och Marknadsföring som påbyggnad samt en executive MBA-examen från Stockholms Universitet. Har över 20 års erfarenhet i ledande positioner inom teknikintensiva företag och har sedan 2007 arbetat som VD för Megger Sweden AB med egen utveckling och tillverkning av mät- och diagnostikutrustning till den globala elkraftindustrin. Stina har god erfarenhet av styrelsearbete och deltog 2009 – 2010 i Styrelsekraft, som instiftades av regeringen för att främja hållbar tillväxt genom att öka andelen kvinnor i svenska styrelser. Hon har tidigare styrelseerfarenhet från bland annat GE Energy (Sweden), PAX Diagnostics och LRF Samköp.

Övriga väsentliga uppdrag: Vd och styrelseordförande i Megger Sweden.

Aktieinnehav: 15 000 aktier

Anders Gemfors

Ledarmot

Född 1947

I styrelsen sedan 2017



Bakgrund: Bergsingenjör, materialteknik från KTH, 1971. Före detta dotterbolags VD inom Sandvik AB och AB Sphinx-Gustavsberg. Entreprenör och egen företagare som företagskonsult med större uppdrag inom ett flertal svenska och internationella industri- och teknikföretag. Anders har suttit i ett 15-tal bolagsstyrelser.

Övriga väsentliga uppdrag: Styrelseledamot i Malwa Forest AB. Ordförande i familjens investmentbolag Gemcap AB.

Aktieinnehav: 1 315 076 aktier (via bolag)

Krister Nilsson

Ledarmot

Född 1966

I styrelsen sedan 2016



Bakgrund: Studerade Datateknik vid Lunds Tekniska Högskola. Krister är entreprenör och affärsledare inom teknik och internet, med erfarenhet från egna bolag och som strategiskt och operativt stöd till tillväxtbolag. Han har haft flera VD-roller samt varit COO på Spotify och Head of Consumer Segment på Telia Company med ansvar för mobildata och produktutveckling.

Övriga väsentliga uppdrag: Styrelseledamot i Internetstiftelsen, styrelseledamot i Eatit AB och styrelseledamot i MetaSolutions AB.

Aktieinnehav: 75 649 aktier

Anneli Liljemark

Ledarmot

Född 1968

I styrelsen sedan 2023



Bakgrund: MSc i Kemi från Stockholms Universitet. Har 25 års erfarenhet från olika chefspositioner på teknikkonsultföretag huvudsakligen med fokus på miljö- och hållbarhetstjänster. Driver och är huvudägare i miljö-konsultföretaget Liljemark Consulting verksamma inom förenade områden, miljö och hållbarhet. Har en gedigen kompetens inom geokemiska och geologiska förhållanden i mark, miljötekniska och geotekniska undersökningsmetoder samt bygg- och anläggningsprojekt. Stort nätverk i branschen för olika slags undersökningar av geologiska förhållanden.

Övriga väsentliga uppdrag: VD och styrelseledamot i Liljemark Consulting AB, styrelseordförande i Liljemarks Begravningsbyrå samt styrelseledamot i Liljemark Holding AB, Thure Söderquist Begravningsbyrå och arbetsgivarorganisationen Innovationsföretagen.

Aktieinnehav: 6 856 aktier

Mikael Vetterskog

Ledarmot

Född 1976

I styrelsen sedan 2025



Bakgrund: MSc i Datavetenskap från Umeå Universitet och har även genomgått managementprogram vid Handelshögskolan i Stockholm och IMD i Lausanne. Mikael har över 20 års erfarenhet från främst försäljning och marknadsföring och har haft ledande befattningar på ABB, Hexagon och Etac. Sedan 2021 är Mikael delägare i och VD för Fårbo Manufacturing i Fagersta, som är en av Sveriges ledande specialister inom svarvning och fräsning och tillverkar detaljer med hög precision och kvalitet till globala kunder.

Övriga väsentliga uppdrag: Styrelseledamot i Fårbo Manufacturing AB.

Aktieinnehav: Inga aktier

Arbetsstagarrepresentanter

Bjarne Eriksson

Arbetsstagarrepresentant

Född 1975

I styrelsen sedan 2020



Bakgrund: Utbildad maskinmekaniker på Anderstorps gymnasium. Jobbat tidigare som kabelmontör, optofibersvetsare, cnc-operatör. Arbetar sedan 2016 som montör på Guideline Geo.

Aktieinnehav: Inga aktier

Hugo Mikaelsson

Arbetsstagarrepresentant

Född 1995

I styrelsen sedan 2019



Bakgrund: Utbildad elektriker från Lycksele gymnasium. Arbetar sedan 2016 som montör på Guideline Geo och jobbar bland annat med montering och förbättringar inom produktion.

Aktieinnehav: 786 aktier



Ledande befattningshavare

Malin Siberg

CEO

Född 1969

I Bolaget sedan 2022 och styrelseledamot 2021-2023



Bakgrund: Civilingenjör med examen från Kungliga Tekniska Högskolan med inriktning på Maskinteknik samt studier inom ekonomi och marknadsföring vid Stockholms Universitet. Lång erfarenhet från ledande befattningar i internationella och teknikintensiva produktbolag och teknikkonsultbolag där hon haft chefsbefattningar inom affärsutveckling, försäljning och marknad, produktutveckling samt tillverkning. Tidigare arbetsgivare inkluderar Trimble, Etteplan och Mycronic. Malin har styrelseerfarenhet från Guideline Geo, Trimble AB och Acreo.

Övriga väsentliga uppdrag: Styrelseledamot och delägare i Investment AB Chiffonjen.

Aktieinnehav: 198 868 aktier

Mikael Brate

CFO

Född 1960

I Bolaget sedan 2024



Bakgrund: Civilingenjör Industriell Ekonomi Linköping samt 2 års högskoleutbildning inom Styr & Reglerteknik. Lång erfarenhet som Ekonomichef/CFO från främst tillverkande industri i storlekarna 30-800 MSEK varav flera bolag noterade på såväl NGM Regulated, Nasdaq Small Cap som First North. Under ett antal år verksam som management konsult på Capgemini. På senare år även föreläsare/handledare vid Linköpings Universitet, Institutionen ekonomisk och industriell utveckling (IEI). Tidigare arbetsgivare inkluderar, CTT systems AB, Capgemini, Motala Verkstad Group och Orio AB.

Aktieinnehav: 11 000 aktier

Per Westholm

CRO

Född 1966

I Bolaget sedan 2017



Bakgrund: Civilingenjör i teknisk fysik – strålningsvetenskap, Uppsala Universitet. M.Sc. Systems Engineering, Case Western Reserve University, Cleveland, OH, USA. Entreprenör och företagsbyggare inom IT, teknologi och rekrytering. Per har arbetat med utveckling, försäljning och företagsledning i Sverige, Nederländerna, Indien, Sydafrika och USA i såväl globala företag som mindre startups.

Övriga väsentliga uppdrag: Styrelseledamot Tarento Group AB.

Aktieinnehav: 183 298 aktier

Jonny Falk

VP Operations & Service

Född 1987

I Bolaget sedan 2013



Bakgrund: Innan Jonny tog över som operations manager arbetade han som inköpare i Bolaget. Före det var han regionchef på Ung Företagsamhet Norrbotten vilket innefattade både verksamhetsutveckling, finansiering och fokus på entreprenörskap inom regionen. Jonny har drivit eget företag inom kultursektorn och suttit med i Sparbanken Nords Näringslivsstiftelse.

Övriga väsentliga uppdrag: Styrelsesuppleant och delägare i Burvalls Lek & Inredning AB.

Aktieinnehav: 3 140 aktier

Anders Andreasson

VP Marketing

Född 1975

I Bolaget sedan 2022



Bakgrund: Civilingenjörsexamen från KTH samt kurs inom Ekonomi vid Handelshögskolan i Stockholm. Lång erfarenhet från ledande befattningar i internationella teknikbolag. Omfattande erfarenhet av försäljning, affärsutveckling, produktutveckling samt produktledning. Kommer senast från rollen som Head of Product Management på Mycronic, High Flex. Tidigare arbetsgivare inkluderar FLIR Systems och National Instruments där Anders hade chefsbefattningar främst inom försäljning, affärsutveckling samt produktutveckling.

Aktieinnehav: 4 500 aktier

Angelica Kjellson

VP Research & Development

Född 1987

I Bolaget sedan 2019



Bakgrund: Civilingenjörsexamen i Industriell Ekonomi från Umeå Universitet. Över 10 års erfarenhet av produktutveckling i internationell miljö. Angelica började hos Guideline Geo som kvalitetsingenjör och har därefter arbetat flera år som gruppchef inom R&D med stort fokus på processutveckling och kvalitet innan hon klev in i rollen som VP Research & Development.

Aktieinnehav: 2 607 aktier

Revisorer

Grant Thornton

Huvudansvarigrevisor:
Joakim Söderin
Auktoriserad revisor
Född 1970

Kontakt

Samtliga medlemmar av styrelse och koncernledning kan kontaktas via bolagets adress:

Guideline Geo AB (publ)
Hemvärnsgatan 9, 171 54 Solna
eller via e-post på info@guidelinegeo.com



Aktien och ägare

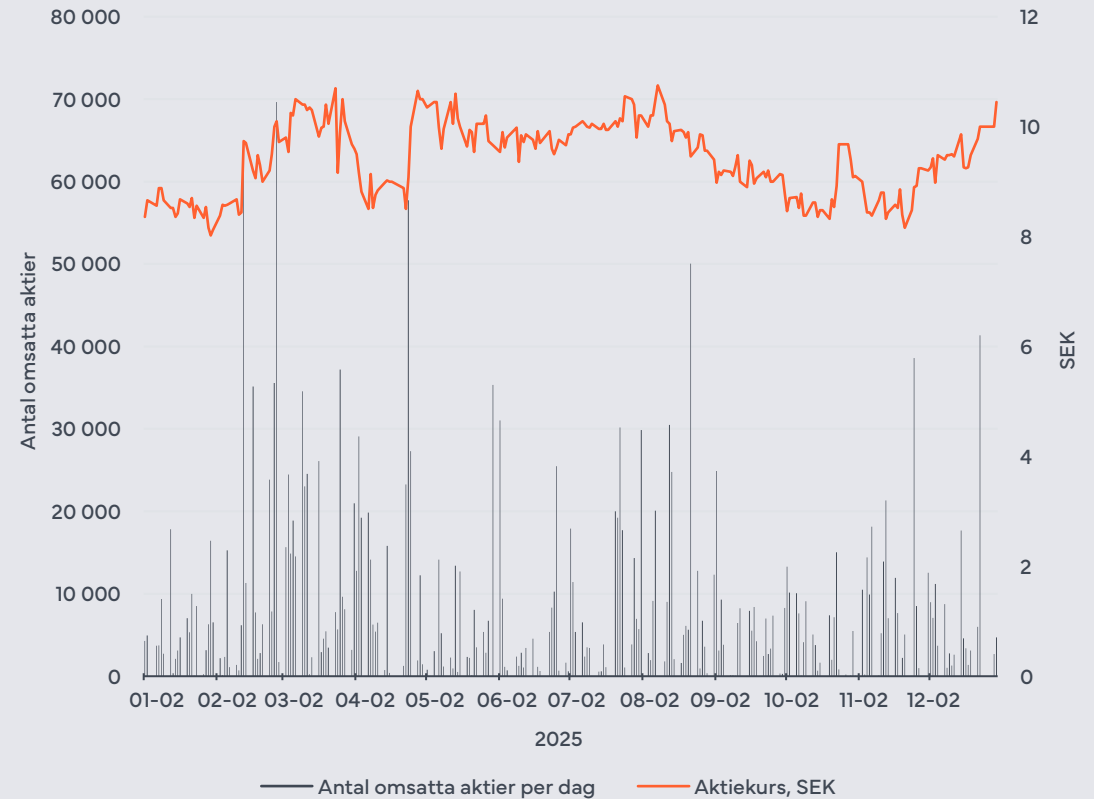
Guideline Geo AB:s (publ) aktier har emitterats enligt svensk lag och finns registrerade hos Euroclear Sweden AB i elektronisk form, med ISIN-kod SE0000849523. Bolagets aktier är listade på Nasdaq First North Growth Market sedan 2020-08-24. Dessförinnan var bolaget noterat på NGM Main Regulated i Stockholm.

ÄGARSTRUKTUR

I tabellen nedan återges Bolagets ägarstruktur per den 31 december 2025. Uppgifterna i tabellen baseras på information från Euroclear Sweden. Guideline Geo hade 2 792 (2 863) aktieägare per den 31 december 2025.

Namn	Antal aktier (st)	Kapital/röster (%)	Andel av antalet ej återköpta aktier (%)
GEMCAP AB	1 315 076	11,51%	12,06%
INVESTMENT AB CHIFFONJEN	1 240 974	10,86%	11,38%
INVESTMENT AB SPILTAN	1 184 077	10,36%	10,86%
CACEIS BANK, W-8IMY	554 000	4,85%	5,08%
AVANZA PENSION	519 131	4,54%	4,76%
NORDNET PENSIONS FÖRSÄKRING AB	517 108	4,52%	4,74%
VISION INVEST AKTIEBOLAG	500 000	4,38%	4,59%
ESSEFF FASTIGHETER AKTIEBOLAG	250 000	2,19%	2,29%
ADREAL, AB	210 000	1,84%	1,93%
HERMANSSON I GÖTEBORG FÖRVALTNING	210 000	1,84%	1,93%
ÖVRIGA AKTIEÄGARE	4 403 709	38,53%	40,39%
Totalt antal utestående	10 904 075	95,41%	100,00%
GUIDELINE GEO AB	523 983	4,59%	
Totalt	11 428 058	100,00%	

KURSUMVECKLING OCH AKTIEOMSÄTTNING UNDER 2025





Aktiekapitalets förändring

ÅR	Händelse	FÖRÄNDRING AV ANTAL AKTIER (ST)	FÖRÄNDRINGAR AV AKTIEKAPITALET Ksek	TOTALT AKTIEKAPITAL kSEK	TOTALT ANTAL AKTIER (ST)	KVOTVÄRDE SEK
2001	Bolagets bildande	1 000	100	100	1 000	100,00
2001	Split 10 000:1	9 999 000	0	100	10 000 000	0,01
2005	Apportemission ¹	90 000 000	900	1 000	100 000 000	0,01
2005	Omvänd split 1:10	-90 000 000	0	1 000	10 000 000	0,10
2005	Nyemission ²	600 404	60	1 060	10 600 404	0,10
2005	Nyemission ³	4 000 000	400	1 460	14 600 404	0,10
2006	Utnyttjande av teckningsoptioner	360 000	36	1 496	14 960 404	0,10
2006	Nyemission ⁴	1 460 000	146	1 642	16 420 404	0,10
2007	Utnyttjande av teckningsoptioner	2 100 000	210	1 852	18 520 404	0,10
2007	Nyemission ⁵	6 173 468	617	2 469	24 693 872	0,10
2008	Kvittningsemission	1 514 194	151	2 620	26 208 066	0,10
2009	Nyemission ⁶	3 276 008	328	2 948	29 484 074	0,10
2009	Nyemission ⁷	116 000	12	2 960	29 600 074	0,10
2009	Nyemission ⁸	29 600 074	2 960	5 920	59 200 148	0,10
2010	Nyemission ⁹	397 351	40	5 960	59 597 499	0,10
2010	Nyemission ¹⁰	427 350	43	6 003	60 024 849	0,10
2010	Nyemission ¹¹	405 004	41	6 044	60 429 853	0,10
2011	Nyemission ¹²	553 505	54	6 098	60 983 358	0,10
2011	Nyemission ¹³	14 068 434	1 407	7 505	75 051 792	0,10
2013	Omvänd split 1:10	-67 546 613	0	7 505	7 505 179	1,00
2018	Nyemission ¹⁴	3 922 879	3 922	11 428	11 428 058	1,00

¹⁾ Likvid för samtliga aktier i Guideline AB

²⁾ Kurs 1,68 SEK

³⁾ Kurs 3,00 SEK

⁴⁾ Kurs 3,00 SEK

⁵⁾ Kurs 12,00 SEK. Emissionslikviden används till finansiering av förvärvet av geofysikföretaget MALÅ GeoScience AB

⁶⁾ Kurs 2,20 SEK. Företrädesemission mars 2009

⁷⁾ Kurs 3,45 SEK. Riktad nyemission New Street Capital

⁸⁾ Kurs 1,20 SEK. Företrädesemission november/december 2009

⁹⁾ Kurs 1,51 SEK. Riktad nyemission New Street Capital februari 2010

¹⁰⁾ Kurs 2,34 SEK. Riktad nyemission New Street Capital maj 2010

¹¹⁾ Kurs 3,11 SEK. Riktad nyemission som avser slutreglering av förvärvet av aktierna i Malå Geoscience Förvaltning AB november 2010. Registrerad hos Bolagsverket 2011-01-07

¹²⁾ Kurs 2,71 SEK. Riktad nyemission New Street Capital januari 2011

¹³⁾ Kurs 1,48 SEK. Riktad nyemission som avser förvärv av ABEM Instrument AB augusti 2011

¹⁴⁾ Kurs 5,50 SEK. Företrädesemission februari 2018



AKTIEÄGARAVTAL

Såvitt styrelsen för Guideline Geo känner till, föreligger inte några aktieägaravtal eller andra överenskommelser mellan några av aktieägarna i Guideline Geo som syftar till gemensamt inflytande över bolaget.

AKTIEÅTERKÖP

Under 2025 skedde inga transaktioner av egna aktier. Bolaget har ej längre några Aktiematchningsprogram.

Per den 31 december 2025 hade Guideline Geo totalt 523 983 egna aktier, förvärvade till en genomsnittskurs om 10,80 kr/aktie, motsvarande 4,59 procent av det totala antalet aktier.

Som följd av den 2020 genomförda listningen på Nasdaq First North Growth Market har Guideline Geo inte möjlighet att genomföra transaktioner av egna aktier över marknaden eftersom bolagets aktie inte längre är noterad på en reglerad marknad.

UTDELNINGSPOLICY

Förutsättningarna för utdelning till aktieägarna i Guideline Geo påverkas av ett antal faktorer såsom resultat, finansiell ställning, kassaflöde, rörelsekapitalbehov och investeringsmöjligheter i verksamheten. Styrelsen avser föreslå utdelning när långsiktig stabil lönsamhet förutses i kombination med att styrelsen bedömer att utdelning är ett bättre alternativ för att skapa aktieägarvärde än återinvestering i verksamheten. Mot bakgrund av bolagets strategi och tillväxtpöjligheter, bedömer styrelsen att det under de närmaste åren kommer att vara mer attraktivt att investera tillgängliga medel i verksamheten för fortsatt expansion än att dela ut dessa till aktieägarna.

FÖRSLAG TILL UTDELNING

Styrelsen kommer följaktligen att föreslå årsstämman 2026 att ingen utdelning lämnas för 2025.

ÅRSSTÄMMA

Årsstämma kommer att hållas den 21 maj 2026.



Förvaltningsberättelse

Styrelsen och verkställande direktören i Guideline Geo AB (publ), med organisationsnummer 556606-1155 och med säte i Stockholm, avger härmed årsredovisning och koncernredovisning för räkenskapsåret 2025. Belopp inom parentes avser föregående räkenskapsår.

GUIDELINE GEOS VERKSAMHET

Guideline Geo utvecklar, tillverkar, marknadsför och säljer geofysiska lösningar för undersökningar under markytan. Bolaget är noterat på Nasdaq First North Growth Market i Stockholm. I koncernen ingår varumärkena MALÅ och ABEM.

Det är i huvudsak två branscher som efterfrågar företagets lösningar; grundvatten-sektorn och bygg- och infrastruktursektorn. Prioriterade applikationer för företagets lösningar finns primärt inom tre växande marknader; grundvattenprospektering, markundersökningar i samband med projektering eller underhåll av infrastruktur samt kartläggning av undermarksobjekt som tex rör och ledningar.

Företagets lösningar bygger på fyra olika geofysiska metoder: markradar (GPR), resistivitet, seismik och transient elektromagnetism (TEM). Bredden i metoder är unikt i branschen och gör att företaget har en lösning för de flesta markförhållanden och typ av undersökning.

KUNDER

Guideline Geo har slutkunder inom såväl offentliga verksamheter, kommersiella aktörer och inom universitet och högskolor. Offentliga kunder kan inkludera vattenmyndigheter eller kommuner världen över medan kunder inom den privata sektorn kan vara entreprenörer, mätbolag, teknik konsulter och specialistkonsulter inom geofysik.

Slutkunderna är geografiskt spridda och återfinns över hela världen.

ÖVRIGA VERKSAMHETER

Förutom att det amerikanska dotterbolag säljer MALÅ och ABEM produkter på den nordamerikanska marknaden är de även återförsäljare åt Reutech Radar Systems som leverera säkerhetslösningar för dagbrott för att detektera och därmed undvika risk för ras. Affärsmodellen bygger på att Guideline Geo säljer Reutech Radar Systems övervakningssystem, får återförsäljarprovision på försäljningen, samt tillhandahåller service och utbildning till gruvbolag avseende drift av sålda övervakningssystem.

Koncernen äger också två fastigheter i Malå som används för egen produktion, lager och kontor samt uthyrning i mindre skala till externa hyresgäster.

MARKNADSKOMMENTARER

Guideline Geos huvudsakliga försäljningsintäkter kommer från instrument, programvaror och tjänster och bygger på en kombination av direkt och indirekt försäljning. Bolaget har förutom dotterbolag i Charleston, USA, Sydney, Australien och Kuala Lumpur, Malaysia även personal i England, Belgien, Danmark, Indien, Oman och Colombia. Guideline Geo har över 70 aktiva distributörer på global basis.

Bolagets försäljningsverksamhet är uppdelad i tre geografiska marknadsregioner:

- Asien och Oceanien
- Europa, Mellanöstern och Afrika
- Nord- och Latinamerika

RESULTATUTVECKLING 2025

Koncernens nettoomsättning för helåret 2025 uppgick till 200,8 (185,0) MSEK vilket motsvarar en ökning med 9 procent. Marknaden för utility locating i våra huvudsakliga länder har återhämtat sig och ligger bakom en stor del av årets försäljningsökning av markradarlösningar. Under året har det varit en stor efterfrågan på både instegsmodellen MALÅ EL Core och MALÅ MIRA Compact.



Försvarssektorn har visat ett ökat intresse för våra lösningar och under slutet av året levererades två större ordrar. Försäljningen av lösningar till grundvattensektorn fortsätter att vara viktig. Under året har vi sett en ökning framför allt inom TEM där vi under året lanserat flera nya produkter som kompletterar tidigare lösningar väl.

Övriga rörelseintäkter uppgick till 8,1 (8,6) MSEK och består av hyresintäkter från koncernens fastigheter, EU-finansierade forskningsprojekt och valutaeffekter.

EBITDA uppgick till 20,0 (21,0) MSEK och rörelseresultatet (EBIT) till 2,1 (3,8) MSEK. Det positiva resultatet beror på en stark försäljning och bra marginaler.

Rörelseresultatet (EBIT) för helåret har påverkats med valutaeffekter om -6,9 (2,3) MSEK.

Resultatet efter skatt uppgick till -0,4 (3,3) MSEK vilket motsvarar ett resultat per aktie med -0,04 (0,29) SEK för perioden.

KASSAFLÖDE

Kassaflödet för helåret uppgick till -1,4 (-3,2) MSEK. Den löpande verksamheten påverkade med 14,0 (12,3) MSEK och investeringsverksamheten med -13,3 (-22,3) MSEK.

I investeringsverksamheten ingår investeringar i produktutveckling med -7,6 (-10,0) MSEK samt goodwill 0,0 (-8,0) MSEK, (förvärvet i Australien). Finansieringsverksamheten uppgick till -2,3 (6,8) MSEK.

NETTOINVESTERINGAR

Nettoinvesteringar för helåret uppgick till 13,3 (22,3) MSEK varav investeringar i produktutveckling uppgick till 7,6 (10,0) MSEK samt goodwill 0,0 (8,0) MSEK.

FINANSIELL STÄLLNING

Övriga immateriella anläggningstillgångar består av balanserade utvecklingskostnader samt goodwill (förvärvet i Australien) och uppgick till 38,8 MSEK vilket är en minskning med 14% jämfört med den 31 december 2024 då de uppgick till 45,3 MSEK. Pågående produktutvecklingsprojekt utgjorde 10,6 (11,6) MSEK.

Koncernens egna kapital uppgick till 135,6 (137,4) MSEK vilket motsvarar en soliditet på 81,5 (81,6) procent. Likvida medel per den 31 december 2025 uppgick till 17,3 (19,3) MSEK och den outnyttjade checkräkningskrediten till 5,0 (13,0) MSEK.

FINANSIERING

Guideline Geo har 4,5 (6,8) MSEK i räntebärande lån.

PERSONAL

Koncernens medelantal anställda för helåret uppgick till 89 (87). Antal anställda per balansdagen uppgick till 91, att jämföra med 93 anställda per 2024-12-31.

FORSKNING OCH UTVECKLING

Guideline Geo bedriver produktutveckling i syfte att befästa och utveckla sin position som en ledande aktör. Satsningarna på forskning och utveckling handlar om att säkerställa de bästa instrumenten som tillhandahåller högkvalitativa geofysiska mätdata, och att integrera dessa med analys-, tolknings- och visualiseringsprogramvaror så att kunden och användaren får ett tydligt beslutsunderlag.

HÄNDELSER UNDER 2025

- Guideline Geo öppnar dotterbolag i Malaysia för fortsatt tillväxt i Asien.
- Guideline Geo skriver distributörsavtal med Trimtec för Sverige.
- Guideline Geo skriver distributörsavtal med fem nya distributörer.
- Guideline Geo skriver avtal med två nya distributörer i USA.
- Guideline Geo tecknar strategiskt OEM-avtal med en partner inom försvarsindustrin.
- Guideline Geo vinner en order värd 3,1 MSEK från en europeisk försvarsmakt.
- Guideline Geo signerar partneravtal med amerikanska Aestus.



HÄNDELSER EFTER BALANSDAGEN

- Guideline Geo vinner order värd 3,8 MSEK från amerikansk kund inom gruvindustrin.
- Guideline Geo säkrar ett tre-årigt serviceavtal värt 6,0 MSEK med en kund inom gruvindustrin.

FRAMTIDA UTVECKLING

Den globala marknadsutvecklingen drivs av det ökande behovet av att kartlägga och visualisera vad som finns under mark. Det ökade behovet drivs av starka underliggande trender, såsom global befolkningstillväxt, urbanisering, klimatförändringar och vattenbrist, ökat fokus på miljörelaterade frågor, en allt äldre infrastruktur samt en allt starkare trend mot tillgänglighet av öppen data, även under marken.

ÖVRIG INFORMATION

Transaktioner med närstående

Koncernen har inte haft några transaktioner med närstående förutom mellan koncernbolagen.

KONCERNSTRUKTUR

I moderbolaget Guideline Geo AB återfinns koncernledning, övriga koncernövergripande funktioner samt operativ verksamhet som täcker alla marknadsregioner förutom Nordamerika. Dotterbolag i koncernen framgår av not 14.

MODERBOLAGET

Moderbolaget hade 69 (74) medeltalet anställda under året. Under räkenskapsåret 2025 uppgick moderbolagets nettoomsättning till 165,1 (146,1) MSEK och rörelseresultatet uppgick till 4,7 (5,1) MSEK.

HÅLLBARHETSUPPLYSNINGAR

Bolaget har ingen tillståndspliktig verksamhet eller anmälningspliktig verksamhet enligt miljöbalken. Bolaget har inte heller någon skyldighet att upprätta en hållbarhetsredovisning.

AKTIEÄGARAVTAL

Såvitt styrelsen för Guideline Geo känner till, föreligger inte några aktieägaravtal eller andra överenskommelser mellan några av aktieägarna i Guideline Geo som syftar till gemensamt inflytande över bolaget.

AKTIEÅTERKÖP

Under 2025 skedde inga transaktioner av egna aktier. Bolaget har ej längre några Aktiematchningsprogram.

Per den 31 december 2025 hade Guideline Geo totalt 523 983 egna aktier, förvärvade till en genomsnittskurs om 10,80 kr/aktie, motsvarande 4,59 procent av det totala antalet aktier.

Som följd av den 2020 genomförda listningen på Nasdaq First North Growth Market har Guideline Geo inte möjlighet att genomföra transaktioner av egna aktier över marknaden eftersom bolagets aktie inte längre är noterad på en reglerad marknad.



UTDELNINGSPOLICY

Förutsättningarna för utdelning till aktieägarna i Guideline Geo påverkas av ett antal faktorer såsom resultat, finansiell ställning, kassaflöde, rörelsekapitalbehov och investeringsmöjligheter i verksamheten. Styrelsen avser föreslå utdelning när långsiktig stabil lönsamhet förutses i kombination med att styrelsen bedömer att utdelning är ett bättre alternativ för att skapa aktieägarvärde än återinvestering i verksamheten. Mot bakgrund av bolagets strategi och tillväxtpöjligheter, bedömer styrelsen att det under de närmaste åren kommer att vara mer attraktivt att investera tillgängliga medel i verksamheten för fortsatt expansion än att dela ut dessa till aktieägarna.

FÖRSLAG TILL UTDELNING

Styrelsen kommer följaktligen att föreslå årsstämman 2026 att ingen utdelning lämnas för 2025.

ÅRSSTÄMMA

Årsstämma kommer att hållas den 21 maj 2026.

FÖRSLAG TILL VINSTDISPOSITION I MODERBOLAGET

Till årsstämmans förfogande finns följande belopp i kronor:

Överkursfond	156 651 035
Balanserat resultat	-94 200 086
Årets resultat	3 669 967
Summa	66 120 916

Styrelsen föreslår att förfogande stående vinstmedel och fria fonder disponeras enligt följande:

Utdelning 0,00 SEK per aktie	0
Balanseras i ny räkning	66 120 916
Summa	66 120 916



Risker

En investering i aktier eller aktierelaterade värdepapper är alltid förenat med risk. Ett antal faktorer utanför Guideline Geos kontroll, liksom ett flertal faktorer vars effekter bolaget kan påverka genom eget agerande, kan komma att få en negativ påverkan på bolagets verksamhet, resultat och finansiella ställning, vilket kan medföra att värdet på bolagets aktier minskar och att en aktieägare kan förlora hela eller delar av sitt investerade kapital. Vid en bedömning av Guideline Geos framtida utveckling är det därför av vikt att vid sidan om möjligheter till positiv utveckling även beakta riskerna i bolagets verksamhet. Nedan beskrivs de risker och osäkerhetsfaktorer som bedöms ha betydelse för Guideline Geos framtida utveckling. Riskerna är ej rangordnade och listan skall inte betraktas som fullständig. Ytterligare risker och osäkerhetsfaktorer som ännu inte identifierat kan också komma att utvecklas till faktorer som kan påverka verksamheten och framtida utvecklingen.

VERKSAMHETSRIKSKER

Teknikrisker

För varumärkena ABEM och MALÅ är fortsatt avancerad teknisk utveckling av avgörande betydelse för företagets framtida utveckling. Denna del är central i bolagets övergripande strategi. Det föreligger således en risk att Guideline Geo framgent kommer att lyckas sämre med denna strategi och den tekniska utvecklingen som marknaden och kunder efterfrågar, vilket skulle kunna komma att påverka bolagets verksamhet, finansiella ställning och resultat negativt.

Beroende av personal och nyckelpersoner

Bolagets förmåga att attrahera och behålla kvalificerad personal är av avgörande betydelse för bolagets framtida utveckling. Om nyckelpersoner lämnar bolaget kan det få en negativ inverkan på verksamheten. Bolaget kan misslyckas med att såväl attrahera som behålla kvalificerad personal, givet den konkurrens om arbetskraft som finns från andra bolag i branschen eller närstående branscher. Bolaget bedömer även att konkurrensen om kvalificerad utvecklingspersonal kommer att öka i framtiden.

Organisations- och övervakningsrisker

Guideline Geos ledningsorganisation samt utvecklings- och tillverkningsverksamhet är lokaliserad på tre olika orter i Sverige och försäljningen sker direkt till kunder eller genom återförsäljare över hela världen. Därtill är bolagets produkter komplexa vilket innebär att försäljningsprocessen och alla löpande kundrelationer gynnas av en nära kontakt mellan personer med expertis avseende bolagets produkter och kunden. Bolaget har en relativt liten organisation i förhållande till andra globala tillverknings- och utvecklingsbolag. Bolaget är beroende av att dess medarbetare, underleverantörer, återförsäljare och andra samarbetspartner levererar ett arbetsresultat som uppfyller de krav som ställs på bolagets verksamhet i en konkurrensutsatt miljö. Om bolagets organisation inte möjliggör en tillräcklig arbetsledning, övervakning och uppföljning av medarbetare, underleverantörer, återförsäljare och andra samarbetspartners arbetsprestationer kan det skada bolagets konkurrensförmåga vilket skulle påverka bolagets verksamhet, finansiella ställning och resultat negativt.

Motpartsrisker

I linje med Guideline Geos strategi ligger att bedriva teknikutveckling med utvalda partners vilka bolaget ingår samarbetsavtal med. Om någon av dessa partners skulle dra sig ur avtalade samarbeten eller inte bidra med vad som avtalats kan det innebära att Guideline Geos utveckling kan komma att ske i långsammare takt och att bolaget tvingas söka en eller flera nya samarbetspartners, något som kan påverka bolagets utveckling negativt.

Risker med anledning av att bolagets produkter är tekniskt avancerade

Bolagets produkter är högteknologiska och kan innehålla oupptäckta hårdvaru-defekter, mjukvarufel, buggar eller felkällor. Alla hårdvarudefekter, mjukvarufel, buggar eller felkällor kan leda till förlorade intäkter, returer, förlust av kunder, skada på bolagets varumärke och renommé samt ökade kostnader på grund av avhjälpande och service- och garantikostnader vilket kan ha en väsentligt negativ påverkan på bolagets verksamhet, rörelseresultat eller finansiella ställning.



MARKNADSRISKER

Konkurrens

Antalet användningsområden och antalet tillämpningar för bolagets teknologier bedöms öka. Detta medför med stor sannolikhet att branschen i samband med en expansion får ökad uppmärksamhet och att nya aktörer försöker etablera sig på en expansiv marknad. Det kan visa sig att marknaden föredrar konkurrenters produkter eller att nuvarande konkurrenter eller andra företag utvecklar nya metoder eller koncept som får bättre acceptans än de lösningar som bolaget erbjuder, eller att konkurrenter kan erbjuda produkter som är likvärdiga bolagets produkter men till ett lägre pris, vilket skulle påverka bolagets verksamhet, resultat och finansiella ställning negativt.

Fluktuationer

Bolagets verksamhet har en oregelbundenhet avseende stora order från bolagets nyckelkunder och utleveranser inom ramen för befintlig orderstock, vilket på kort sikt skapar variation i nettoomsättningen, vilket medför risk att även rörelseresultatet påverkas negativt.

Politiska risker

Försäljningen av produkter under varumärken ABEM och MALÅ sker över i stort sett hela världen. Av detta följer att bolaget måste hantera ett stort och vitt spektrum av olika affärskulturer och i vissa fall verka i instabila politiska miljöer. Att verka globalt ställer stora krav på anpassningsförmåga, kompetensförsörjning i säljprocesser och komplicerade distributionssystem. Det föreligger således risk att bolagets rutiner inte är tillräckliga för att hantera politiska risker, vilket skulle kunna få en negativ inverkan på bolagets verksamhet och resultat.

Konjunkturläget

Utveckling och resultat för Guideline Geo och varumärkena ABEM och MALÅ påverkas av förändringar i konjunkturläget. En svag konjunktur i Sverige eller internationellt kan komma att medföra lägre marknadstillväxt än vad som förväntas. Det föreligger därmed risk att Guideline Geos resultat kan påverkas negativt av en svag konjunkturutveckling.

FINANSIELLA RISKER

Valutarisker

Koncernen verkar internationellt och utsätts för valutarisker som uppstår från olika valutaexponeringar, framför allt avseende USD och EUR. I dagsläget är Guideline Geos kostnader till allra största del i SEK medan en stor del av försäljningen sker utanför Sveriges gränser och normalt sett i EUR och USD. Förändringar i relationen mellan SEK och EUR respektive USD får omedelbara effekter på resultatet. Företagsledningen har för närvarande inte något krav att koncernföretagen ska kurssäkra framtida affärstransaktioner genom terminskontrakt.

Ränterisk

Guideline Geo har per balansdagen ett räntebärande lån på 4,5 (6,8) MSEK. Ränterisk uppstår om koncernen upptar lån eller kommer i sådan situation att checkräkningskrediten behövs användas. Upplåning som görs med rörlig ränta utsätter koncernen för ränterisk avseende kassaflöde. Upplåning som görs med fast ränta utsätter koncernen för ränterisk avseende verkligt värde.

Kreditrisk

Koncernens kreditrisker är främst knutna till kundfordringar. Bolagets befintliga och potentiella kunder skulle kunna hamna i ett sådant finansiellt läge att de inte kan uppfylla sina finansiella åtaganden eller i övrigt avstå från att fullgöra sina förpliktelser. Om motparter inte kan uppfylla sina åtaganden gentemot bolaget skulle det kunna ha en negativ inverkan på bolagets verksamhet, resultat och finansiella ställning.



Likviditetsrisk

Likviditetsrisk är risken att bolaget inte kan infria sina betalningsförpliktelser vid förfallotidpunkten utan att kostnaden för att erhålla betalningsmedel ökar avsevärt. Kassaflödesprognoser upprättas löpande och analyseras. Om bolagets likviditetskällor visar sig vara otillräckliga eller inte vara tillgängliga när bolaget räknat med att de kommer att vara tillgängliga (till exempel på grund av att kunder betalar senare än förväntat) kan detta ha en väsentlig negativ påverkan på bolagets verksamhet, resultat och finansiella ställning.

Framtida kapitalbehov

Det kan inte uteslutas att ytterligare kapital kan komma att behövas för att finansiera Guideline Geos verksamhet i framtiden. Om en kapitalanskaffning i ett mindre gynnsamt marknadsläge skulle behöva genomföras finns risk för att en sådan kapitalanskaffning kan komma att ha en negativ påverkan på Guideline Geos verksamhet eller bolagets aktieägares rättigheter. Om bolaget skaffar ytterligare finansiering genom att emittera aktier eller aktierelaterade instrument kan bolagets aktieägare komma att drabbas av utspädning medan lånefinansiering, om sådan är tillgänglig för bolaget, kan innehålla begränsande villkor som kan inskränka bolagets flexibilitet. Det föreligger risk att nytt kapital inte kan anskaffas då behov uppstår eller att det inte kan anskaffas på för bolaget acceptabla villkor vilket skulle ha en negativ inverkan på bolagets verksamhet och finansiella ställning.

ÖVRIGA RISKER

Samgåenden och förvärv

Koncernen Guideline Geos har som verksamhet att i samarbete med partners utveckla bolagets teknologi. Samtidigt utvärderar bolaget möjliga samgåenden och förvärv i fall sådana skulle vara intressanta för bolagets utveckling och dess aktieägare. Samgåenden är förenade med risker rörande bland annat kontroll av och utveckling av verksamheten, medan förvärvsrisiker inkluderar motpartsrisk, prISRISK, organisatoriska risker och legala risker. I de fall bolaget skulle missbedöma omfattningen av dessa risker i dessa situationer skulle Bolagets verksamhet och finansiella ställning påverkas negativt.

Olika rättssystem och rättsliga förfaranden

Bolagets produkter förväntas i framtiden främst att säljas på andra marknader än den svenska. Detta innebär att bolaget kan komma att behöva ta hänsyn till en rad olika rättssystem genom vilka bolaget kan exponeras för legala risker som bolaget inte har förutsett eller kunnat förutse. Bolaget exponerar sig således mot rättssystem som inte erbjuder lika starkt skydd i, till exempel, immaterialrättsfrågor och mot komplexiteten kring att förhålla sig till flera rättssystem. Skulle bolagets rutiner kring detta visa sig bristfälliga föreligger risk att det påverkar bolagets verksamhet och finansiella ställning negativt.

Aktiekursens utveckling

Nuvarande och potentiella investerare bör beakta att en investering i Guideline Geo är förenad med risk och att det inte kan förutses huruvida aktiekursen kommer att ha en positiv utveckling. Detta medför en risk att en investerare kan förlora hela eller delar av sitt investerade kapital. Aktiekursen kan komma att fluktuera till följd av bland annat resultatvariationer i bolagets kvartalsrapporter, det allmänna konjunkturläget och förändringar i aktiemarknadens intresse för bolaget och dess aktie. Begränsad likviditet i aktien kan i sin tur bidra till att förstärka sådana fluktuationer i aktiekursen. Aktiekursen kan därmed komma att påverkas av faktorer som står helt eller delvis utanför bolagets kontroll. En investering i aktier i Guideline Geo bör därför föregås av en noggrann analys av bolaget, dess konkurrenter och omvärld, generell information om branschen, det allmänna konjunkturläget samt övrig relevant information. Risk föreligger att aktier i Guideline Geo inte kan säljas till en för aktieägaren vid var tid acceptabel kurs.

Bristande likviditet i bolagets aktie och aktierelaterade värdepapper

Aktierna i Guideline Geo är listade på Nasdaq First North Growth Market. En investerare kan inte utgå ifrån att likviditeten i aktierna kommer att vara tillfredsställande, vilket innebär att det finns en risk för att dessa i och med att värdepappret inte garanterat omsätts dagligen att avståndet mellan köp- och säljkurs kan vara stort. Om likviditeten är begränsad kan detta medföra svårigheter för innehavare av dessa värdepapper att förändra sitt innehav.



Framtida utdelningar

Bolaget har tidigare lämnat utdelning. Storleken på eventuella framtida utdelningar, om några, är bland annat beroende av bolagets framtida resultat, finansiella ställning, kassaflöden, rörelsekapitalbehov, efterlevnad av lånevillkor, legala och finansiella restriktioner samt andra faktorer. Det finns således risk att någon utdelning inte kommer att ske i framtiden, och så länge utdelning inte sker är investerarens potentiella avkastning enbart beroende av aktiens framtida värde.

Känslighetsanalys

Allmänt påverkas Guideline Geos intjäningsförmåga och finansiella ställning av kundernas efterfrågan, förmågan att behålla och rekrytera kompetenta medarbetare, utveckling och integration av nya produkter och tjänster och i förekommande fall rörelseförvärv samt risker förknippade med enskilda kunder. Koncernens finansiella risker är främst relaterade till förändringar i kundernas betalningsförmåga, möjligheten till upplåning och dess räntenivåer samt valutakursförändringar. Nedanstående redogörelse gör inte anspråk på att vara heltäckande. Inte heller är påverkansfaktorerna upptagna i rangordning.

Påverkan	FÖRÄNDRING +/- %	RESULTATFÖRÄNDRING +/- % KSEK ¹⁾
Genomsnittligt försäljningspris	1%	2 008
Valutakurs netto, USD	1%	1 125
Valutakurs netto, EUR	1%	600
Utlåningsränta	1%	173
Inlåningsränta	1%	45

¹⁾ Effekten baseras på koncernens ut- respektive inlåning per balansdagen 2025-12-31.



Koncernens finansiella utveckling i sammandrag

	2025	2024	2023	2022	2021
RESULTATRÄKNING					
Omsättning	200 770	185 002	201 419	173 178	141 931
EBITDA	19 977	20 979	29 582	22 741	9 354
Rörelseresultat	2 116	3 804	19 196	6 960	-1 346
Årets resultat	-405	3 302	14 799	5 530	-1 377
BALANSRÄKNING					
Totala tillgångar	166 316	168 430	172 937	148 036	143 480
Eget kapital	135 609	137 417	133 272	118 623	111 766
Räntebärande skulder	4 500	6 750	-	-	-
KASSAFLÖDE					
Kassaflöde från den löpande verksamheten	14 070	12 328	17 193	16 495	9 577
Periodens kassaflöde	-1 443	-3 187	3 852	6 423	-19 257
Investeringar, netto	-13 263	-22 265	-13 341	-10 072	-16 133
NYCKELTAL					
EBITDA-marginal %	9,8%	11,3%	14,6%	13,1%	6,5%
Rörelsemarginal %	1,0%	2,0%	9,4%	4,0%	-0,9%
Vinstmarginal %	-0,2%	1,8%	7,3%	3,2%	-1,0%
Avkastning på sysselsatt kapital %	1,7%	3,0%	15,5%	6,1%	-1,0%
Avkastning på eget kapital %	-0,3%	2,4%	11,8%	4,8%	-1,2%
Sysselsatt kapital %	140 109	144 167	133 272	118 247	111 766
Andel riskbärande kapital %	85,5%	85,6%	81,0%	86,9%	86,2%
Skuldsättningsgrad %	3,3%	4,9%	-	-	-
Soliditet %	81,5%	81,6%	77,1%	80,1%	77,9%
Antal anställda st	91	93	82	79	80
Medelantal anställda, st	89	87	78	75	75
DATA PER AKTIE					
Antal aktier vid periodens slut (st)	11 428 058	11 428 058	11 428 058	11 428 058	11 428 058
Genomsnittligt antal aktier före och efter utspädning (st)	11 428 058	11 428 058	11 428 058	11 428 058	11 428 058
Resultat per aktie före och efter utspädning (SEK)	-0,04	0,29	1,29	0,48	-0,12
Eget kapital per aktie (SEK)	11,87	12,02	11,66	10,38	9,78
Utdelning per aktie (SEK)	-	-	-	-	-
Aktiekurs vid periodens slut (SEK)	10,45	8,68	12,20	7,92	8,46
Aktiernas kvotvärde (SEK)	1,00	1,00	1,00	1,00	1,00
Totalt aktiekapital (SEK)	11 428 058	11 428 058	11 428 058	11 428 058	11 428 058



Nyckeltalsdefinitioner

Marginaler

EBITDA-marginal, %

EBITDA i procent av nettoomsättning och hyresintäkter.

Rörelsemarginal, %

Rörelseresultat i procent av nettoomsättning och hyresintäkter.

Vinstmarginal, %

Periodens resultat i procent av nettoomsättning och hyresintäkter.

Räntabilitet

Avkastning på sysselsatt kapital, %

Rörelseresultat plus finansiella intäkter i procent av genomsnittligt sysselsatt kapital. Genomsnittligt sysselsatt kapital har beräknats som ingående plus utgående sysselsatt kapital dividerat med två.

Avkastning på eget kapital, %

Nettoresultat i procent av genomsnittligt eget kapital. Genomsnittligt eget kapital beräknas som ingående plus utgående eget kapital dividerat med två.

Kapitalstruktur

Sysselsatt kapital, kSEK

Balansomslutningen minskat med icke räntebärande skulder och avsättningar.

Andel riskbärande kapital, %

Redovisat eget kapital plus uppskjuten skatt dividerat med balansomslutningen.

Skuldsättningsgrad, ggr

Räntebärande skulder i förhållande till eget kapital

Eget kapital, kSEK

Eget kapital vid periodens slut.

Räntebärande skuld, kSEK

Räntebärande skuld vid periodens slut.

Soliditet, %

Eget kapital i procent av balansomslutningen.

Investeringar

Nettoinvesteringar i immateriella anläggningstillgångar, kSEK

Periodens investeringar i immateriella anläggningstillgångar minskat med periodens försäljningar, utrangeringar.

Nettoinvesteringar i materiella anläggningstillgångar, kSEK

Periodens investeringar i materiella anläggningstillgångar minskat med periodens försäljningar, utrangeringar.

Medarbetare

Medelantal anställda, st.

Medelantal anställda baserat på antal arbetade timmar under en aktuell period.

Data per aktie

Antal aktier, st.

Antal utestående aktier vid periodens utgång.

Genomsnittligt antal aktier, st.

Genomsnittligt antal aktier under perioden.

Resultat per aktie, SEK

Resultat efter skatt, dividerat med genomsnittligt antal aktier för perioden.

Eget kapital per aktie, SEK

Eget kapital vid periodens slut dividerat med antal aktier vid periodens slut.

Orderingång, MSEK

Extern skriftlig order avseende instrument, reservdelar, utbildning och programvaror med fastställt betalningsvillkor eller fullgjord förskottsbetalning enligt betalplan samt planerad leveransvecka.



Koncernens resultaträkning

kSEK	Not	2025	2024
Rörelsens intäkter			
Nettoomsättning	4	200 770	185 002
Förändring av lager av produkter i arbete och färdigvarulager		1 045	-3 540
Aktiverat arbete för egen räkning		7 585	10 027
Övriga rörelseintäkter	5	8 097	8 645
Summa intäkter mm		217 497	200 134
Rörelsens kostnader			
Råmaterial och förnödenheter		-72 614	-61 123
Övriga externa kostnader	6, 7	-35 015	-38 362
Personalkostnader	8	-82 597	-79 028
Övriga rörelsekostnader		-7 294	-642
Summa kostnader		-197 520	-179 155
EBITDA		19 977	20 979
Av- och nedskrivningar materiella och immateriella anläggningstillgångar	12, 13	-17 861	-17 175
Rörelseresultat EBIT		2 116	3 804
Resultat från finansiella poster			
Finansiella intäkter	9	266	667
Finansiella kostnader	9	-1 637	-912
Resultat efter finansiella poster		745	3 559
Skatt	11	-1 150	-257
ÅRETS RESULTAT		-405	3 302
Hänförligt till:			
Moderbolagets aktieägare		-405	3 302
Resultat per aktie:			
Genomsnittligt antal aktier före och efter utspädning, st		11 428 058	11 428 058
Resultat per aktie före och efter utspädning, SEK		-0,04	0,29



Koncernens balansräkning

TILLGÅNGAR, kSEK	Not	2025-12-31	2024-12-31
Anläggningstillgångar			
Immateriella tillgångar			
Balanserade utvecklingskostnader	12	34 391	38 820
Goodwill	12	4 378	6 468
Summa immateriella anläggningstillgångar		38 769	45 288
Materiella anläggningstillgångar			
Byggnader och mark	13	6 281	5 597
Inventarier, verktyg och installationer	13	9 412	7 299
Summa materiella anläggningstillgångar		15 693	12 896
Finansiella anläggningstillgångar			
Uppskjutna skattefordringar	15	6 615	6 835
Övriga finansiella anläggningstillgångar		-	2 291
Summa finansiella anläggningstillgångar		6 615	9 126
Summa anläggningstillgångar		61 077	67 310
Omsättningstillgångar			
Varulager	16	40 867	45 932
Kortfristiga fordringar			
Kundfordringar		38 894	29 563
Övriga fordringar		2 866	2 633
Förutbetalda kostnader och upplupna intäkter	17	5 307	3 657
Summa kortfristiga fordringar		47 067	35 853
Kassa och bank	20, 25	17 305	19 335
Summa omsättningstillgångar		105 239	101 120
SUMMA TILLGÅNGAR		166 316	168 430

EGET KAPITAL OCH SKULDER, kSEK	Not	2025-12-31	2024-12-31
Eget kapital	18		
Aktiekapital		11 428	11 428
Övrigt tillskjutet kapital		175 774	175 774
Omräkningsreserv		4 089	4 089
Ansamlade förluster inkl. årets resultat		-55 682	-53 874
Summa eget kapital		135 609	137 417
Långfristiga skulder			
Avsättningar	19	948	1 000
Lån till kreditinstitut		2 250	4 500
Summa långfristiga skulder		3 198	5 500
Kortfristiga skulder			
Lån till kreditinstitut		2 250	2 250
Leverantörsskulder		11 540	6 458
Övriga kortfristiga skulder		5 695	7 870
Upplupna kostnader och förutbetalda intäkter	21	8 024	8 935
Summa kortfristiga skulder		27 509	25 513
SUMMA EGET KAPITAL OCH SKULDER		166 316	168 430



Förändringar i koncernens eget kapital

2024

kSEK

	Aktiekapital	Övrigt tillskjutet kapital	Omräkningsreserv	Ansamlade förluster inkl. årets resultat	Summa eget kapital
Ingående balans 1 januari 2024	11 428	175 774	3 464	-57 394	133 272
Årets resultat				3 302	3 302
Avyttring egna aktier eget förvar				250	250
Omräkningsdifferenser			625	-32	593
Utgående balans 31 december 2024	11 428	175 774	4 089	-53 874	137 417

2025

kSEK

	Aktiekapital	Övrigt tillskjutet kapital	Omräkningsreserv	Ansamlade förluster inkl. årets resultat	Summa eget kapital
Ingående balans 1 januari 2025	11 428	175 774	4 089	-53 874	137 417
Årets resultat				-405	-405
Omräkningsdifferenser			-1 403		-1 403
Utgående balans 31 december 2025	11 428	175 774	2 686	-54 279	135 609



Koncernens kassaflödesanalys

kSEK	Not	2025	2024
Den löpande verksamheten			
Rörelseresultat		2 116	3 804
Justeringar för poster som inte ingår i kassaflödet	24	17 809	18 175
Erhållen ränta		266	667
Erlagd ränta		-1 638	-912
Kassaflödet från den löpande verksamheten före förändringar av rörelsekapital		18 553	21 734
Kassaflödet från förändringar av rörelsekapital			
Förändringar av varulager		4 177	-5 910
Förändringar av rörelsefordringar		-11 592	13 699
Förändringar av rörelseskulder		2 932	-17 195
Kassaflödet från den löpande verksamheten		14 070	12 328
Investeringsverksamheten			
Förvärv av immateriella tillgångar		-7 585	-10 045
Förvärv av rörelse i form av inkrån		-	-8 004
Förvärv av materiella anläggningstillgångar		-9 214	-5 106
Avyttring av materiella anläggningstillgångar		1 243	640
Förändring finansiella anläggningstillgångar		2 293	-
Avyttring egna aktier eget förvar		-	250
Kassaflödet från investeringsverksamheten		-13 263	-22 265
Kassaflödet från finansieringsverksamheten			
Upptagna lån		-	8 991
Amortering av lån		-2 250	-2 241
Kassaflödet från finansieringsverksamheten		-2 250	6 750
Årets kassaflöde		-1 443	-3 187
Kassa och bank vid årets början		19 335	22 019
Kursdifferens i likvida medel		-587	503
Årets kassaflöde		-1 443	-3 187
Kassa och bank vid årets slut	25	17 305	19 335



Moderbolagets resultaträkning

kSEK	Not	2025	2024
Rörelsens intäkter			
Nettoomsättning		165 099	146 080
Förändring av lager av produkter i arbete och färdigvarulager		2 989	-3 106
Övriga rörelseintäkter	5	7 549	8 289
Summa intäkter mm.		175 637	151 263
Rörelsens kostnader			
Råmaterial och förnödenheter		-69 660	-55 020
Övriga externa kostnader	7	-29 794	-26 719
Personalkostnader	8	-62 407	-62 907
Övriga rörelsekostnader		-7 228	-642
Summa kostnader		-169 089	-145 288
EBITDA		6 548	5 975
Av- och nedskrivningar materiella och immateriella anläggningstillgångar	12, 13	-1 866	-851
EBIT (Rörelseresultat)		4 682	5 124
Resultat från finansiella poster			
Finansiella intäkter	9	635	1 143
Finansiella kostnader	9	-1 651	-838
Resultat efter finansiella poster		3 666	5 429
Bokslutsdispositioner	10	1 290	1 328
Resultat före skatt		4 956	6 757
Skatt	11	-1 286	-1 610
ÅRETS RESULTAT		3 670	5 147
Hänförligt till:			
Moderbolagets aktieägare		3 670	5 147
Innehav utan bestämmande inflytande		-	-



Moderbolagets balansräkning

TILLGÅNGAR, kSEK	Not	2025-12-31	2024-12-31
Anläggningstillgångar			
Immateriella tillgångar			
Övriga immateriella tillgångar	12	0	0
Summa immateriella anläggningstillgångar		0	0
Materiella anläggningstillgångar			
Inventarier, verktyg och installationer	13	4 348	1 758
Summa materiella anläggningstillgångar		4 348	1 758
Finansiella tillgångar			
Andelar i koncernföretag	14	12 830	12 830
Uppskjutna skattefordringar	15	12 455	13 638
Övriga finansiella anläggningstillgångar		-	2 291
Summa finansiella anläggningstillgångar		25 285	28 759
Omsättningstillgångar			
Varulager	16	36 828	42 449
Kundfordringar		29 498	22 660
Fordringar hos koncernföretag		21 769	20 842
Skattefordringar		1 451	1 294
Övriga fordringar		964	895
Förutbetalda kostnader och upplupna intäkter	17	3 605	2 735
Summa omsättningstillgångar		94 115	90 875
Kassa och bank	25	7 448	9 105
SUMMA TILLGÅNGAR		131 196	130 497

EGET KAPITAL OCH SKULDER, kSEK	Not	2025-12-31	2024-12-31
Eget kapital	18		
Bundet eget kapital			
Aktiekapital		11 428	11 428
Reservfond		27 462	27 462
Summa bundet eget kapital		38 890	38 890
Fritt eget kapital			
Överkursfond		156 651	156 651
Balanserade vinstmedel		-94 200	-99 347
Årets resultat		3 670	5 147
Summa fritt eget kapital		66 121	62 451
Summa eget kapital		105 011	101 341
Långfristiga skulder			
Avsättningar	19	948	1 000
Lån till kreditinstitut		2 250	4 500
Summa långfristiga skulder		3 198	5 500
Kortfristiga skulder			
Lån till kreditinstitut		2 250	2 250
Leverantörsskulder		10 697	5 169
Skulder till koncernföretag		1 868	2 096
Övriga kortfristiga skulder		3 904	7 330
Upplupna kostnader och förutbetalda intäkter	21	4 268	6 811
Summa kortfristiga skulder		22 987	23 656
SUMMA EGET KAPITAL OCH SKULDER		131 196	130 497



Förändringar i moderbolagets eget kapital

kSEK	Bundet eget kapital			Fritt eget kapital		Summa eget kapital
	Aktiekapital	Reservfond	Överkursfond	Balanserade vinstmedel	Årets resultat	
Ingående balans 1 januari 2024	11 428	27 462	156 651	-112 964	13 367	95 943
Omföring föregående års resultat				13 367	-13 367	-
Avyttring egna aktier eget förvar				250		250
Summa årets resultat					5 147	5 147
Utgående balans 31 december 2024	11 428	27 462	156 651	-99 347	5 147	101 341

kSEK	Bundet eget kapital			Fritt eget kapital		Summa eget kapital
	Aktiekapital	Reservfond	Överkursfond	Balanserade vinstmedel	Årets resultat	
Ingående balans 1 januari 2025	11 428	27 462	156 651	-99 347	5 147	101 341
Omföring föregående års resultat				5 147	-5 147	-
Summa årets resultat					3 670	3 670
Utgående balans 31 december 2025	11 428	27 462	156 651	-94 200	3 670	105 011



Moderbolagets kassaflödesanalys

kSEK	Not	2025	2024
Den löpande verksamheten			
Rörelseresultat		4 682	5 124
Justeringar för poster som inte ingår i kassaflödet	24	3 672	1 267
Erhållen ränta		635	1 143
Erlagd ränta		-1 650	-838
Kassaflödet från den löpande verksamheten före förändringar av rörelsekapital		7 339	6 696
Kassaflödet från förändringar av rörelsekapital			
Förändringar av varulager		5 621	-4 777
Förändringar av rörelsefordringar		-7 902	-82
Förändringar av rörelseskulder		-442	-13 419
Kassaflödet från den löpande verksamheten		4 616	-11 582
Investeringsverksamheten			
Förvärv av materiella anläggningstillgångar		-4 535	-86
Avyttring av materiella anläggningstillgångar		78	-
Förändring finansiella anläggningstillgångar		2 291	57
Kassaflödet från investeringsverksamheten		-2 166	-29
Kassaflödet från finansieringsverksamheten			
Upptagna lån		-	8 991
Amortering av lån		-2 250	-2 241
Avyttring egna aktier eget förvar		-	250
Kassaflödet från finansieringsverksamheten		-2 250	7 000
Årets kassaflöde		200	-4 611
Kassa och bank vid årets början		9 105	13 132
Kursdifferens i likvida medel		-1 857	584
Årets kassaflöde		200	-4 611
Kassa och bank vid årets slut	25	7 448	9 105



Tilläggsuppgifter och noter

NOT 1 ALLMÄN INFORMATION

Guideline Geo AB (publ), har sitt säte i Stockholm, Sverige. Huvudkontorets adress är Hemvärnsgatan 9, 171 54 Solna. Koncernen (Guideline Geo) består av moderbolaget Guideline Geo AB (publ) samt de direkt helägda dotterbolagen MALÅ GeoScience Förvaltnings AB, Second Square AB, Guideline Geo Americas Inc och Guideline Geo Australia Pty Ltd. Guideline Geo är listat på Nasdaq First North Growth Market. Denna årsredovisning har den 19 mars 2026 godkänts av styrelsen för publicering enligt datum som framgår av elektronisk signering. Årsredovisningen fastställs av Guideline Geos årsstämma och kommer att framläggas för beslut på årsstämman den 21 maj 2026.

NOT 2 REDOVISNINGSPRINCIPER

Koncernens och moderbolagets finansiella rapporter är upprättade i enlighet med BFNAR 2012:1 Årsredovisning och koncernredovisning (K3). Alla belopp uttrycks i kSEK där ej annat anges. Belopp inom parentes avser föregående år. Moderbolagets funktionella valuta är SEK som även utgör rapporteringsvaluta för moderbolaget och koncernen. Resultaträkningen är uppställd i kostnadslag.

Koncernredovisning

Guideline Geo AB (publ) upprättar koncernredovisning. Företag där Guideline Geo AB (publ) innehar majoriteten av rösterna på bolagsstämman och företag där Guideline Geo AB (publ) genom avtal har ett bestämmande inflytande klassificeras som dotterföretag och konsolideras i koncernredovisningen. Uppgifter om koncernföretag finns i not 13. Dotterföretagen inkluderas i koncernredovisningen från och med den dag då det bestämmande inflytandet överförs till koncernen. De exkluderas ur koncernredovisningen från och med den dag då det bestämmande inflytandet upphör.

Koncernens bokslut är upprättat enligt förvärvsmetoden. Förvärvstidpunkten är den tidpunkt då det bestämmande inflytandet erhålls. Identifierbara tillgångar och skulder värderas inledningsvis till verkliga värden vid förvärvstidpunkten.

Goodwill utgörs av mellanskillnaden mellan de förvärvade identifierbara nettotillgångarna vid förvärvstillfället och anskaffningsvärdet inklusive värdet av minoritetsintresset, och värderas initialt till anskaffningsvärdet. I anskaffningsvärdet ingår även utgifter som direkt är hänförliga till förvärvet. Mellanhavanden mellan koncernföretag elimineras i sin helhet.

Klassificering

Anläggningstillgångar består av belopp som förväntas återvinnas eller betalas efter mer än tolv månader räknat från balansdagen. Långfristiga skulder består av belopp som förfaller till betalning först efter mer än tolv månader efter balansdagen. Andra tillgångar och skulder redovisas som omsättningstillgång respektive kortfristig skuld.

Utländska valutor

Dotterföretag i andra länder upprättar sina bokslut i utländsk valuta. Vid konsolideringen omräknas posterna i dessa företags balans- och resultaträkningar till balansdagskurs respektive genomsnittlig kurs för den aktuella perioden. De valutakursdifferenser som uppkommer redovisas i ackumulerade valutakursdifferenser i koncernens eget kapital.

Intäkter

Intäkter värderas till det verkliga värdet av vad som erhållits eller kommer att erhållas, och motsvarar de belopp som erhålls för sålda varor efter avdrag för rabatter, returer och mervärdesskatt. Koncernen redovisar en intäkt när dess belopp kan mätas på ett tillförlitligt sätt, det är sannolikt att framtida ekonomiska fördelar kommer att tillfalla företaget och särskilda kriterier har uppfyllts för var och en av koncernens verksamheter såsom beskrivs nedan. Koncernen grundar sina bedömningar av returer på historiska utfall och beaktar då typ av kund, typ av transaktion och speciella omständigheter i varje enskilt fall.

Försäljning av instrument för mätning

Försäljningen intäktsredovisas när en leverans av en mätningslösning till en kund sker, intäkten hänförs till den period i vilken som prestationen utföres.

Försäljning av tjänster

Intäkter från försäljning av tjänster redovisas i den period då tjänsterna utförs. Intäkterna beräknas genom att färdigställandegraden för den specifika transaktionen fastställs baserat på hur stor del de tjänster som utförts, utgör av de totala tjänster som ska utföras.

Licensintäkter

Försäljning redovisas netto efter moms och rabatter.

Hyresintäkter

Koncernen hyr ut delar av sina lokaler till extern part. Hyresintäkter för detta redovisas i den period som uthyrningen avser. I koncernredovisningen elimineras koncerninterna hyror.

Leasing

Leasingavtal där koncernen är leasetagare består väsentligen av operationella hyresavtal och kostnadsförs linjärt i resultaträkningen. Koncernen är leasegivare i de fall lokaler hyrs ut till extern part, se vidare under intäkter och hyresintäkter.



Ersättningar till anställda

Kortfristiga ersättningar

Kortfristiga ersättningar i koncernen utgörs av lön, sociala avgifter, betald semester, betald sjukfrånvaro, sjukvård och bonus. Kortfristiga ersättningar redovisas som en kostnad och en skuld då det finns en legal eller informell förpliktelse att betala ut en ersättning.

Ersättningar efter avslutad anställning

Pensionsplaner kan antingen vara förmånsbestämda eller avgiftsbestämda. Koncernen har både avgifts- och förmånsbestämda planer.

Förmånsbestämda pensionsplaner kännetecknas av att utlovad pension baseras på ålder, lönenivå och antal tjänsteår inom planen. ITP 2-plan finansierad via Alecta som är förmånsbestämd, redovisas som avgiftsbestämd, med anledning av att Alecta inte kan tillhandahålla företagsspecifik tillförlitlig information. Motiveringen till denna redovisning är att i händelse av ett underskott i dessa pensionsplaner har koncernen inga ytterligare betalningsförpliktelser när avgifterna väl är betalda, annat än eventuellt högre framtida avgifter.

I avgiftsbestämda planer betalar företaget anställdas fastställda avgifter till en separat juridisk enhet. När avgiften är betald har företaget inga ytterligare förpliktelser. Utbetalningar avseende avgiftsbestämda planer, förmånsbestämda planer samt övriga ersättningar till anställda redovisas som kostnad under den period när den anställda utfört de tjänster ersättningen avser.

Koncernens viktigaste förmånsbestämda plan per den 31 december 2025:

ITP2-planen omfattar anställda födda före 1979. Förmånerna i den äldre förmånsbestämda planen ger en slutlönebaserad ålderspension. Planen är en icke fonderad förmånsbestämd plan hos Alecta.

ITP-planen ger pension i procent av löneintervall. Ersättningen minskas proportionellt om förväntad arbetstid, inom planen och oavsett arbetsgivare, är kortare än 30 år. ITP-planens förmåner intjänade hos tidigare arbetsgivare är indexerade efter konsumentprisindex.

Koncernens förpliktelse avseende förmånsbestämda planer beräknas separat för varje plan genom en uppskattning av den framtida ersättning som de anställda intjänat genom sin anställning i både innevarande och tidigare perioder. Detta görs genom Alecta, varvid månadspremier kan justeras. Samtliga komponenter som ingår i periodens kostnad för en förmånsbestämd plan redovisas i rörelseresultatet. Ändringar i planen redovisas direkt i årets resultat.

Ersättningar vid uppsägning

Ersättningar vid uppsägning utgår när en anställd anställning sagts upp före normal pensionstidpunkt eller då en anställd accepterar frivillig avgång från anställning i utbyte mot sådana ersättningar. Koncernen redovisar avgångsvederlag när den bevisligen är förpliktad endera genom att säga upp anställda enligt en detaljerad formell plan utan möjlighet till återkallande, eller genom att lämna ersättningar vid uppsägning som resultat av ett erbjudande som gjorts för att uppmuntra till frivillig avgång från anställning.

Finansiella intäkter och kostnader

Finansiella intäkter består av ränteintäkter, utdelningsintäkter och vinst vid avyttring av finansiella tillgångar. Utdelningsintäkter redovisas när rätten till att erhålla utdelning fastställts. Finansiella kostnader består av räntekostnader på lån och leverantörsskulder. I övriga finansiella kostnader ingår bankavgifter.

Inkomstskatter

Periodens skattekostnad omfattar aktuell och uppskjuten skatt. Aktuella skatter värderas utifrån de skattesatser och skatteregler som gäller på balansdagen. Uppskjutna skatter värderas utifrån de skattesatser och skatteregler som är beslutade före balansdagen.

Uppskjuten skatt beräknas enligt balansräkningsmetoden på alla väsentliga temporära skillnader. En temporär skillnad finns när det bokförda värdet på en tillgång eller skuld skiljer sig från det skattemässiga värdet. En sådan skillnad kan uppkomma till exempel vid en nedskrivning av tillgång eller när tillämpade redovisningsprinciper skiljer sig åt mellan enskilt koncernföretags redovisning och koncernredovisningen. Uppskjutna skattefordringar redovisas i den omfattning det är troligt att framtida skattemässiga överskott kommer att finnas mot vilka de temporära skillnaderna kan nyttjas.

Aktuell skatt, liksom förändring i uppskjuten skatt, redovisas i resultaträkningen.

Immateriella anläggningstillgångar

Immateriella anläggningstillgångar består av balanserade utvecklingskostnader, patent och goodwill. Tillgångarna redovisas till anskaffningsvärde minskat med ackumulerade avskrivningar och nedskrivningar.

Balanserade utvecklingsutgifter redovisas som immateriell tillgång då det är tekniskt och ekonomiskt möjligt att färdigställa tillgången, samt avsikt och förutsättning finns att sälja eller använda tillgången. Vidare ska det vara sannolikt att tillgången kommer ge framtida ekonomiska fördelar, samt att utgifterna kan beräknas på ett tillförlitligt sätt. De utgifter som inte uppfyller dessa kriterier ovan kostnadsförs när de uppkommer. Det är endast i koncernredovisningen som aktiveringsmodellen för internt upparbetade immateriella tillgångar tillämpas, i moderbolaget kostnadsförs samtliga utvecklingskostnader.

Avskrivningstiden för balanserade utvecklingskostnader uppgår till fem år från när produkten lanseras.

Patent redovisas till anskaffningsvärde minskat med ackumulerade avskrivningar och eventuella nedskrivningar.

Goodwill uppkommer vid rörelseförvärv och skrivs av på fem år. Ett förvärv av inkråmet i Geonix Pty Ltd. till det nybildade bolaget Guideline Geo Pty Ltd. (GGAU) genomfördes den 15 jan 2024. Goodwill värdet på nettotillgångarna som förvärvades är 8,1 MSEK och skrivs av på 5 år.



Materiella anläggningstillgångar

Materiella anläggningstillgångar redovisas till anskaffningsvärde minskat med ackumulerade avskrivningar och eventuella nedskrivningar. Utgifter för förbättring av tillgångarnas prestanda, utöver ursprunglig nivå, ökar tillgångarnas redovisade värde. Utgifter för reparation och underhåll kostnadsförs löpande.

Koncernens fastigheter nyttjas huvudsakligen i den egna verksamheten men det förekommer uthyrning till externa hyresgäster i mindre omfattning. Eftersom en övervägande del av nyttjandet är internt klassificeras hela innehavet som rörelsefastighet.

Planenliga avskrivningar baseras på anskaffningsvärden vilka, efter avdrag för eventuella restvärden, fördelas över uppskattad nyttjandeperiod. Avskrivningar enligt plan är gjorda enligt följande:

- Inventarier, verktyg och installationer 3–10 år
- Byggnader 20–25 år

Tillgångarnas restvärden och nyttjandeperiod prövas vid varje balansdag och justeras vid behov.

En tillgångs redovisade värde skrivs genast ner till dess återvinningsvärde om tillgångens redovisade värde överstiger dess bedömda återvinningsvärde. Vinster och förluster vid avyttring fastställs genom en jämförelse mellan försäljningsintäkt och redovisat värde och redovisas i resultaträkningen.

Nedskrivning av icke finansiella tillgångar

Tillgångar som är föremål för avskrivningar prövas för ett eventuellt nedskrivningsbehov när det har inträffat händelser eller när det finns omständigheter som tyder på att återvinningsvärdet inte uppgår till minst det bokförda värdet. Nedskrivning sker med det belopp med vilket bokfört värde överstiger återvinningsvärdet. Tidigare redovisade nedskrivningar, med undantag för nedskrivningar avseende goodwill, återförs endast om det har skett en förändring avseende de antaganden som utgjorde grunden för att fastställa återvinningsvärdet i samband med att nedskrivningen skedde. Om så är fallet så sker en återföring i syfte att öka det bokförda värdet av den nedskrivna tillgången till dess återvinningsvärde. En återföring av en tidigare nedskrivning sker med ett belopp som gör att det nya bokförda värdet inte överstiger vad som skulle ha utgjort det bokförda värdet (efter avskrivning) om nedskrivningen inte hade ägt rum.

Varulager

Varulagret redovisas till det lägsta av anskaffningsvärdet och nettoförsäljningsvärdet. Anskaffningsvärdet fastställs med användning av först in, först ut metoden. Anskaffningsvärdet för färdiga varor och pågående arbeten består av råmaterial, direkt lön, andra direkta kostnader och hänförliga indirekta tillverkningskostnader (baserade på normal tillverkningskapacitet). Lånekostnader ingår inte. Nettoförsäljningsvärdet är det uppskattade försäljningspriset i den löpande verksamheten, med avdrag för tillämpliga rörliga försäljningskostnader.

Finansiella instrument

Finansiella instrument som redovisas i balansräkningen inkluderar på tillgångssidan övriga fordringar, kundfordringar samt likvida medel. På skuldsidan återfinns leverantörsskulder och låneskulder. En finansiell tillgång eller finansiell skuld tas upp i rapport över finansiell ställning när ett bolag i koncernen blir part enligt instrumentets avtalsmässiga villkor. En fordran tas upp när bolaget presterat och en avtalsenlig skyldighet föreligger för motparten att betala, även om faktura ännu inte har skickats. Kundfordringar tas upp i rapport över finansiell ställning när faktura har skickats. Skuld tas upp när motparten har presterat och avtalsenlig skyldighet föreligger att betala, även om faktura ännu inte mottagits. Leverantörsskulder tas upp när faktura mottagits.

En finansiell tillgång tas bort från balansräkningen när rättigheterna i avtalet realiserats, förfaller eller bolaget förlorar kontrollen över dem. En finansiell skuld tas bort från balansräkningen när förpliktelsen i avtalet fullgörs eller på annat sätt upphör.

Kundfordringar

Kundfordringar redovisas till det belopp som förväntas bli inbetalt efter avdrag för individuellt bedömda osäkra fordringar. Reservering för sannolika osäkra fordringar görs utifrån en individuell bedömning av varje kund baserat på kundens betalningsförmåga, förväntad framtida risk samt värdet på erhållen säkerhet. Det reserverade beloppet redovisas över resultaträkningen.

Leverantörsskulder

Leverantörsskulder redovisas till anskaffningsvärde.

Låneskulder

Låneskulder redovisas initialt till anskaffningsvärde efter avdrag för transaktionskostnader (upplupet anskaffningsvärde). Skiljer sig det redovisade beloppet från det belopp som ska återbetalas vid förfallotidpunkten periodiseras mellanskillnaden som räntekostnad över lånets löptid med hjälp av instrumentets effektivränta. Härigenom överensstämmer vid förfallotidpunkten det redovisade beloppet och det belopp som ska återbetalas. Upplåning klassificeras som kortfristiga skulder om de förfaller inom 12 månader efter balansdagen.

Aktiekapital

Stamaktier klassificeras som eget kapital. Transaktionskostnader i samband med emission av eget kapitalinstrument omfattar externa kostnader som direkt kan hänföras till emissionen och är en direkt följd av densamma. Sådana kostnader redovisas som en avdragspost från emissionsbeloppet.

Avsättningar

Avsättningar redovisas när koncernen har en legal eller informell förpliktelse till följd av en inträffad händelse och att det är troligt att ett utflöde av resurser kommer att krävas för att reglera förpliktelsen samt att en tillförlitlig uppskattning av beloppet kan göras.



Eventualförpliktelser

Upplysning om eventualförpliktelser lämnas när det finns ett möjligt åtagande som härrör från inträffade händelser och vars förekomst bekräftas endast av en eller flera osäkra framtida händelser utom koncernens kontroll eller när det finns ett åtagande som inte redovisas som en skuld eller avsättning på grund av det inte är troligt att ett utflöde av resurser kommer att krävas eller inte kan beräknas med tillräcklig tillförlitlighet.

Kassaflödesanalys

Kassaflödesanalysen har upprättats enligt den indirekta metoden. Kassaflödet har justerats för transaktioner som inte medfört in- eller utbetalningar under perioden. I likvida medel ingår kassa och banktillgodohavanden.

MODERBOLAGETS REDOVISNINGSPRINCIPER

Samma redovisnings- och värderingsprinciper tillämpas i moderföretaget som i koncernen, förutom i de fall som anges nedan.

Bokslutsdispositioner

Förändringar av obeskattade reserver redovisas som bokslutsdispositioner i resultaträkningen. Koncernbidrag redovisas som bokslutsdispositioner.

Immateriella anläggningstillgångar

Det är endast i koncernredovisningen som aktiveringsmodellen för internt upparbetade immateriella tillgångar tillämpas, i moderbolaget kostnadsförs samtliga utvecklingskostnader.

Aktier och andelar i dotterbolag

Andelar i dotterbolag redovisas i moderbolaget enligt anskaffningsvärdemetoden efter avdrag för eventuella nedskrivningar. I anskaffningsvärdet ingår köpeskillingen som erlagts för aktierna samt förvärvskostnader. Kapitaltillskott läggs till anskaffningsvärdet när de lämnas. Utdelning från dotterföretag redovisas som intäkt.

Eget kapital

Eget kapital delas in i bundet och fritt kapital, i enlighet med årsredovisningslagens indelning.

Obeskattade reserver

Obeskattade reserver redovisas med bruttobelopp i balansräkningen, inklusive den uppskjutna skatteskuld som är hänförlig till reserverna.

Koncernbidrag och aktieägartillskott för juridiska personer

Koncernbidrag som lämnas eller tas emot i syfte att utjämna koncernens skatt redovisas direkt i resultaträkningen som en bokslutsdisposition. Aktieägartillskott förs direkt mot fritt eget kapital hos mottagaren och aktiveras i aktier och andelar hos givaren, i den mån nedskrivning ej erfordras.

Finansiella garantier

Moderbolagets finansiella garantiavtal består av borgensförbindelser till förmån för dotterföretag. Finansiella garantier innebär att moderbolaget har ett åtagande att ersätta innehavaren av ett skuldinstrument för förluster som denne ådrar sig på grund av att en angiven gäldenär inte fullgör betalning vid förfall enligt avtalsvillkoren. Moderbolaget redovisar finansiella garantiavtal som avsättning i balansräkningen när moderbolaget har ett åtagande för vilket betalning sannolikt erfordras för att reglera åtagandet.

NOT 3 VIKTIGA UPPSKATTNINGAR OCH BEDÖMNINGAR

Guideline Geo gör uppskattningar och bedömningar om framtiden. Dessa utvärderas löpande och baseras på historisk erfarenhet och andra faktorer, inklusive förväntningar på framtida händelser som anses rimliga under rådande förhållanden.

Aktivering och värdering av produktutvecklingsprojekt

Balansering av utgifter för produktutveckling förutsätter att utgifterna som balanseras bedöms ha ett kommersiellt värde. Värderingen av de balanserade utgifterna för produktutveckling innefattar omfattande bedömningar och överväganden om teknisk utveckling, marknadsbehov, kundnytta och konkurrens-situationen. Balanserade utgifter för produktutveckling aktiveras och blir föremål för avskrivning när de tas i kommersiellt bruk.

Inkomstskatter

Värdet av uppskjuten skattefordran avseende skattemässiga underskottsavdrag bedöms löpande. Så snart tillräcklig säkerhet föreligger att framtida skattemässiga överskott kommer att finnas, mot vilka underskotts-avdragen kan avräknas, åsätts den uppskjutna skattefordran ett värde. Förändringar i antaganden om prognostiserade framtida beskattningsbara intäkter kan komma att resultera i skillnader i värderingen av uppskjutna skattefordringar.

Goodwill

Goodwill uppkommer vid rörelseförvärv och skrivs av på fem år. Vid årlig prövning av eventuellt nedskrivningsbehov av goodwill görs bedömningar av framtida kassaflöden, tillväxt och lönsamhet. Dessa antaganden bygger på ledningens uppskattningar.



NOT 4 INTÄKTER

OMSÄTTNINGENS GEOGRAFISKA FÖRDELNING

	Koncernen	
	2025	2024
APAC	62 001	55 957
EMEA	69 912	61 059
Americas	68 857	67 986
Summa	200 770	185 002

NOT 5 ÖVRIGA RÖRELSEINTÄKTER

	Koncernen		Moderbolaget	
	2025	2024	2025	2024
Hysesintäkter	2 141	1 997	-	-
Valutakursvinst/förlust	343	2 308	258	2 313
Statliga stöd	5 592	4 288	5 590	4 276
Koncerninterna intäkter	-	-	1 752	1 711
Övrigt	21	52	-51	-11
Summa	8 097	8 645	7 549	8 289

NOT 6 ERSÄTTNING TILL REVISORER

	Koncernen		Moderbolaget	
	2025	2024	2025	2024
Grant Thornton				
Revisionsuppdraget	1 201	780	1 201	780
Revisionsverksamhet utöver revisionsuppdraget	61	44	61	44
Summa	1 262	824	1 262	824

Med revisionsuppdraget avses arvode för den lagstadgade revisionen, det vill säga sådant arbete som varit nödvändigt för att lämna revisionsberättelsen, samt så kallad revisionsrådgivning som lämnas i samband med revisionsuppdraget

NOT 7 OPERATIONELLA LEASINGAVTAL

Leasingkostnaden i koncernen uppgår till 6 960 (4 136) kSEK och består väsentligen av operationella hyresavtal.

	Koncernen		Moderbolaget	
	2025	2024	2025	2024
Framtida leasingåtaganden				
Inom 1 år	3 222	2 878	2 095	1 647
Mellan 1 och 5 år	3 738	1 258	3 261	469
Summa	6 960	4 136	5 356	2 116

NOT 8 PERSONALKOSTNADER

	Koncernen		Moderbolaget	
	2025	2024	2025	2024
Medelantalet anställda				
Sverige				
Kvinnor	17	18	17	18
Män	52	56	52	56
Summa	69	74	69	74
USA				
Kvinnor	3	3	-	-
Män	8	9	-	-
Summa	11	12	-	-
Australien				
Kvinnor	1	-	-	-
Män	2	1	-	-
Summa	3	1	-	-
Malaysia				
Kvinnor	1	-	-	-
Män	5	-	-	-
Summa	6	-	-	-
Totalt	89	87	69	74



NOT 8 PERSONALKOSTNADER FORTS.

	Koncernen		Moderbolaget	
	2025	2024	2025	2024
Löner och andra ersättningar				
till styrelse och VD	3 099	3 083	3 099	3 083
<i>(varav tantiem och därmed jämförbar ersättning)</i>	428	400	428	400
till övrig personal	59 167	53 536	42 284	42 227
<i>(varav tantiem och därmed jämförbar ersättning)</i>	2 468	-	665	-
Totala löner och ersättningar	62 266	56 619	45 383	45 310
Pensionskostnader				
Till styrelse och VD	528	600	528	600
Till övrig personal	4 493	5 066	3 741	4 768
Övriga socialförsäkringskostnader	12 617	13 134	11 690	12 138
Totala löner, ersättningar, sociala kostnader och pensionskostnader	79 904	75 419	61 342	62 816

Avgångsvederlag

För verkställande direktören i moderbolaget se "ersättningar till styrelse och ledande befattningshavare". Mellan Bolaget och övriga befattningshavare gäller avtalsenliga uppsägningstider på tre till sex månader.

Ersättning till styrelse och ledande befattningshavare

Till styrelsens ordförande och ledamöter utgår arvode enligt årsstämmans beslut. Vid årsstämman 2025 fastställdes att styrelsearvode (intill nästa årsstämma) skall utgå med 660 kSEK, varav 220 kSEK avser arvode till styrelsens ordförande samt att resterande belopp skall fördelas i lika delar, 110 kSEK, till övriga styrelseledamöter.

Ersättning till verkställande direktör utgörs av grundlön, förmån i form av tjänstebil, pension samt bonus. Ersättningsnivån beslutas av styrelsen.

Nuvarande lön till VD Malin Siberg uppgår till 166 kSEK per månad och pensionsavsättning i enlighet med ITP1 planen. 2025 års bonusmodell baserades till 75% på EBITDA och 25% Net Sales och målbonus för vd var 2 månadslöner. För verksamhetsåret 2026 är målbonus för vd tre månadslöner.

VD har haft rätt till en årlig fast ersättning enligt anställningsavtalet fram till och med 2025 med motprestation att köpa aktier i bolaget på börsen för motsvarande belopp. För verksamhetsåret 2025 uppgick den fasta ersättningen till 400 kSEK.

Uppsägningstid är från bolagets sida 6 månader och fem månadslöner, uppsägningstiden från den anställdes sida är 4 månader.

Ersättning och andra anställningsvillkor för koncernledningen är utformade för att säkerställa att Guideline Geo-koncernen kan erbjuda en marknadsmässig och konkurrenskraftig kompensation som förmår attrahera och behålla kvalificerade medarbetare.

Koncernledningens ersättning omfattar fast lön, bonus enligt bolagets bonusprogram samt ev. övriga förmåner. Delarna avses skapa ett välbalanserat ersättnings- och förmånsprogram som återspeglar individens prestationer, ansvar och Koncernens resultatutveckling. Den fasta lönen, som skall vara individuell och differentierad utifrån individens ansvar och prestationer, fastställs utifrån marknadsmässiga principer och revideras årligen.

Övriga förmåner skall motsvara vad som kan anses rimligt i förhållande till praxis på marknaden.

Ersättningar till styrelse och ledande befattningshavare	Grundlön/ Styrelse- arvode	Pension	Rörlig ersättning	Övriga förmåner	Summa
År 2025					
Stina Flogell, ordförande (fr.o.m. 250515)	174	-	-	-	174
Anders Gemfors, ordförande (t.o.m. 250515)	156	-	-	-	156
Krister Nilsson	110	-	-	-	110
Anneli Liljemark	110	-	-	-	110
Kaj Möller (sista arvode 250531)	46	-	-	-	46
Mikael Velterskog (första arvodet 250601)	64	-	-	-	64
Malin Siberg, VD	2 011	528	428	140	3 107
Andra ledande befattningshavare ¹⁾	5 582	792	109	281	6 764
Summa	8 253	1 320	537	421	10 531
År 2024					
Anders Gemfors, ordförande	220	-	-	-	220
Krister Nilsson	110	-	-	-	110
Kaj Möller	110	-	-	-	110
Anneli Liljemark	110	-	-	-	110
Stina Flogell	110	-	-	-	110
Malin Siberg, VD	2 023	600	400	137	3 160
Andra ledande befattningshavare ¹⁾	6 961	911	-	211	8 083
Summa	9 644	1 511	400	348	11 903

¹⁾ Andra ledande befattningshavare 5 personer (5)



NOT 8 PERSONALKOSTNADER FORTS.

	Koncernen	
	2025	2024
Könsfördelning i styrelse och företagsledning		
Antal styrelseledamöter	5	5
varav kvinnor	2	2
Företagsledning inkl. VD	6	7
varav kvinnor	2	3

NOT 9 FINANSIELLA INTÄKTER OCH KOSTNADER

	Koncernen		Moderbolaget	
	2025	2024	2025	2024
Ränteintäkter				
Ränteintäkter	266	310	156	188
Koncerninterna ränteintäkter	-	-	479	598
Övriga finansiella intäkter	-	357	-	357
Summa	266	667	635	1 143
Räntekostnader				
Räntekostnader för skulder till kreditinstitut	571	897	507	823
Övriga räntekostnader	11	15	10	15
Övriga finansiella kostnader	1 055	-	1 134	-
Summa	1 637	912	1 651	838

NOT 10 BOKSLUTSDISPOSITIONER

	Moderbolaget	
	2025	2024
Mottagna koncernbidrag	1 290	1 328
Lämnade koncernbidrag	0	0
Summa	1 290	1 328

NOT 11 INKOMSTSKATT

	Koncernen		Moderbolaget	
	2025	2024	2025	2024
Följande komponenter ingår i skattekostnaden				
Aktuell skatt	-	-	-	-
Uppskjuten skatt	-1 150	-257	-1 286	-1 610
Summa	-1 150	-257	-1 286	-1 610

Skillnaden mellan redovisad skattekostnad och skattekostnad baserad på gällande skattesats förklaras av tabell nedan.

	Koncernen		Moderbolaget	
	2025	2024	2025	2024
Redovisat resultat före skatt	744	3 559	4 956	6 758
Skatt enligt gällande skattesats 20,6%	-153	-733	-1 021	-1 392
Skatteeffekt av:				
- skillnad i utländska skattesatser	-392	-22	-	-
- justering av skatt tidigare år	-334	960	-	-
- ej avdragsgilla kostnader	-140	-218	-140	-218
- övrigt	-131	37	-125	-
- ej aktiverat av skattemässiga underskottsavdrag	-	-281	-	-
Summa	-997	476	-265	-218
Redovisad skatt	-1 150	-257	-1 286	-1 610



NOT 12 IMMATERIELLA ANLÄGGNINGSTILLGÅNGAR

	Koncernen		Moderbolaget	
	2025	2024	2025	2024
Balanserade utvecklingsutgifter				
Anskaffningsvärden				
Ingående anskaffningsvärde	83 545	73 518	6 113	6 113
Under året balanserade utvecklingsutgifter	7 585	10 027	-	-
Utgående ackumulerat anskaffningsvärde	91 130	83 545	6 113	6 113
Avskrivningar				
Ingående avskrivningar	-44 725	-32 209	-6 113	-6 113
Årets avskrivningar	-12 014	-12 516	-	-
Utgående ackumulerat avskrivningar	-56 739	-44 725	-6 113	-6 113
Utgående bokfört värde	34 391	38 820	0	0

	Koncernen		Moderbolaget	
	2025	2024	2025	2024
Goodwill				
Anskaffningsvärden				
Ingående anskaffningsvärde	59 754	51 750	-	-
Årets anskaffningar	-	8 022	-	-
Omräkningsdifferenser	-804	-18	-	-
Utgående ackumulerat anskaffningsvärde	58 950	59 754	-	-
Avskrivningar				
Ingående avskrivningar	-53 286	-51 750	-	-
Årets avskrivningar	-1 477	-1 557	-	-
Omräkningsdifferenser	191	21	-	-
Utgående ackumulerat avskrivningar	-54 572	-53 286	-	-
Utgående bokfört värde	4 378	6 468	-	-

Ett förvärv av inkrämet i Geonix Pty Ltd. till det nybildade bolaget Guideline Geo Pty Ltd. (GGAU) genomfördes den 15 jan 2024. Förvärvet finansierades via ett lån från moderbolaget till det 100% ägda dotterbolaget. Verksamheten i GGAU utgörs till huvudsak av försäljning på den australiensiska marknaden samt service och reparationer. Nettotillgångarna som förvärvades är varulager 461 kSEK och goodwill 8 022 kSEK. I goodwill ingår värdet av kundrelationer och andra avtalsrelaterade tillgångar men dessa immateriella tillgångar uppfyller inte redovisningskriterierna och redovisas därför inte separat.

NOT 13 MATERIELLA ANLÄGGNINGSTILLGÅNGAR

BYGGNADER OCH MARK

	Koncernen		Moderbolaget	
	2025	2024	2025	2024
Anskaffningsvärden				
Ingående anskaffningsvärde	11 609	10 988	-	-
Årets anskaffningar	1 070	621	-	-
Utgående ackumulerat anskaffningsvärde	12 679	11 609	-	-
Avskrivningar				
Ingående avskrivningar	-6 012	-5 609	-	-
Årets avskrivningar i resultaträkningen	-386	-403	-	-
Utgående ackumulerat avskrivningar	-6 398	-6 012	-	-
Utgående bokfört värde	6 281	5 597	-	-

INVENTARIER, VERKTYG OCH INSTALLATIONER

	Koncernen		Moderbolaget	
	2025	2024	2025	2024
Anskaffningsvärden				
Ingående anskaffningsvärde	23 151	20 219	10 740	10 654
Årets anskaffningar	8 126	4 484	4 535	86
Årets avyttringar / utrangeringar /	-3 037	-2 294	-3 049	-
Omräkningsdifferens	-1 646	742	-	-
Utgående ackumulerat anskaffningsvärde	26 594	23 151	12 226	10 740
Avskrivningar				
Ingående avskrivningar	-15 852	-14 523	-8 982	-8 131
Årets avyttringar / utrangeringar /	1 794	1 711	2 971	-
Årets avskrivningar	-3 984	-2 699	-1 867	-851
Omräkningsdifferens	860	-341	-	-
Utgående ackumulerat avskrivningar	-17 182	-15 852	-7 878	-8 982
Utgående bokfört värde	9 412	7 299	4 348	1 758



NOT 14 ANDELAR I KONCERN- OCH INTRESSEFÖRETAG

Moderbolag	Organisationsnummer	Säte	Kapitalandel / Röstandel	Antal andelar	Bokfört värde, kSEK	Bokfört värde, kSEK
					2025-12-31	2024-12-31
Direkt ägda företag						
Malå GeoScience Förvaltnings AB	556235-2954	Malå	100%	632 900	5 357	5 357
Guideline Geo Americas Inc	04-3356113	Charleston, USA	100%	1 500	6 483	6 483
Second Square AB	556779-7492	Stockholm	100%	2 000	990	990
Guideline Geo Australia Pty Ltd	672 714 920	New South Wales Australien	100%	1	0	0
Guideline Geo Malaysia Sdn. Bhd.	202501007202 (1608616X)	Kuala Lumpur, Malaysia	100%	100	0	-
Summa					12 830	12 830

Förändring av innehav i dotterbolag

	Moderbolaget	
	2025	2024
Ingående balanserade innehav av dotterbolag	12 830	12 830
Utgående bokfört värde	12 830	12 830

NOT 15 UPPSKJUTNA SKATTEFORDRINGAR OCH SKATTESKULDER

Uppskjutna skattefordringar och skatteskulder kvittas när det finns en legal kvittningsrätt för aktuella skattefordringar och skatteskulder och när uppskjutna skatter avser samma skattemyndighet

De nettoredovisade beloppen är som följer:

Uppskjutna skattefordringar (+) / skatteskulder (-) netto	Koncernen		Moderbolaget	
	2025	2024	2025	2024
Uppskjutna skattefordringar avseende skattemässiga underskott	13 809	15 276	12 455	13 638
Uppskjutna skatteskulder avseende balanserade utvecklingskostnader	-7 084	-7 997	-	-
Uppskjutna skatteskulder avseende övervärde i fastighet	-663	-721	-	-
Uppskjuten skattefordran Internvinster	553	277	-	-
Summa	6 615	6 835	12 455	13 638

Bruttoförändring av uppskjutna skattefordringar/skatteskulder

	Koncernen		Moderbolaget	
	2025	2024	2025	2024
Ingående balans	6 835	6 837	13 638	15 284
Omräkning uppskjuten skatt	930	255	-	-36
Redovisning i resultaträkning (not 11)	-1 150	-257	-1 183	-1 610
Utgående balans vid årets slut	6 615	6 835	12 455	13 638

Skattemässiga underskottsavdrag

Vid räkenskapsårets slut fanns skattemässiga underskottsavdrag på 60 466 (66 206) kSEK i moderbolaget och 62 912 (70 014) kSEK i koncernen. Samtliga underskottsavdrag löper utan tidsbegränsning. Uppskjuten skattefordran avseende skattemässiga underskottsavdrag uppgår i koncernen per balansdagen till 12 959 (14 422) kSEK. Samtliga underskottsavdrag kan komma att utnyttjas.



NOT 16 VARULAGER

kSEK	Koncernen		Moderbolaget	
	2025	2024	2025	2024
Råmaterial	21 186	26 909	21 186	24 875
Produkter i arbete	451	1 292	451	1 292
Färdiga varor	19 230	17 731	15 191	16 282
Summa	40 867	45 932	36 828	42 449

NOT 17 FÖRUTBETALDA KOSTNADER OCH UPPLUPNA INTÄKTER

	Koncernen		Moderbolaget	
	2025	2024	2025	2024
Upplupna intäkter	1 648	403	1 557	-
Förutbetalda hyror och leasing	536	461	536	461
Övriga förutbetalda kostnader	3 123	2 793	1 512	2 274
Summa	5 307	3 657	3 605	2 735

NOT 18 EGET KAPITAL OCH AKTIEDATA

PRESENTATIONSFORM AV EGET KAPITAL

Guideline Geo har i koncernen valt att specificera eget kapital i komponenterna:

- Aktiekapital
- Övrigt tillskjutet kapital
- Omräkningsreserv
- Ansamlade förluster (balanserade vinster) inklusive årets resultat

I posten aktiekapital ingår det registrerade aktiekapitalet för moderbolaget. Årets förändringar av aktiekapital framgår av nedan tabell.

I övrigt tillskjutet kapital ingår summan av de transaktioner som bolaget har haft med aktieägarkretsen. De transaktioner som har förekommit med aktieägarkretsen är emissioner till överkurs, erhållna optionspremier

samt minskning av företagens aktier till förmån för aktiematchningsprogram för personalen. Beloppet som presenteras i denna delkomponent motsvarar erhållet kapital (reduceras med transaktionskostnader) utöver kvotvärdet vid emissionen.

Omräkningsreserven innefattar valutakursdifferenser som uppstår vid omräkning av finansiella rapporter från verksamheten i USA som har upprättat sina finansiella rapporter i en annan valuta än den valuta som koncernens finansiella rapporter presenteras i. Moderbolaget och koncernen presenterar sina finansiella rapporter i SEK.

Posten ansamlade förluster (balanserade vinster) inklusive årets resultat motsvaras av de ackumulerade förluster som genererats totalt i koncernen. I övrigt hänvisas till specifikationen Koncernens förändring av eget kapital. I övrigt hänvisas till specifikationen Koncernens förändring av eget kapital.

AKTIEKAPITAL

Aktiekapitalet i Guideline Geo uppgår till 11 428 058 SEK fördelat på 11 428 058 aktier. Varje aktie medför lika rätt till andel i bolagets tillgångar och resultat, samt berättigar till en röst. Alla aktier har lika rätt till utdelning. Aktiens kvotvärde är 1,00 (1,00) SEK. Förändringar av eget kapital framgår av de finansiella rapporterna. För vidare information kring aktiekapitalets historiska utveckling se avsnitt Aktiekapital och ägarförhållanden.

AKTIEKAPITALET S UTVECKLING UNDER RÄKENSKAPSÅRET

	Antal aktier ST	Förändring aktiekapital kSEK	Aktiens kvotvärde SEK
Ingående balans 2025-01-01	11 428 058	-	1,00
Utgående balans 2025-12-31	11 428 058	-	1,00

Resultat per aktie beräknas genom att det resultat som är hänförligt till moderföretagets aktieägare divideras med ett vägt genomsnittligt antal utestående stamaktier under perioden exklusive återköpta aktier som innehas som egna aktier av moderföretaget.

	Koncernen	
	2025	2024
Periodens resultat (kSEK)	-405	3 302
Genomsnittligt antal aktier före utspädning, st	11 428 058	11 428 058
Resultat per aktie hänförligt till moderbolagets aktieägare före och efter utspädning (SEK) ¹⁾	-0,04	0,29
Av styrelsen föreslagen utdelning per aktie (SEK)	-	-

¹⁾ Ingen utspädningseffekt föreligger



NOT 19 ÖVRIGA AVSÄTTNINGAR

	Koncernen		Moderbolaget	
	2025	2024	2025	2024
Ingående anskaffningsvärde	1 000	-	1 000	-
Årets avsättningar	387	1 000	387	1 000
Årets återföringar	-439	-	-439	-
Utgående balans	948	1 000	948	1 000

Beloppet avser avsättning till garantireserv.

NOT 20 CHECKRÄKNINGSKREDIT

Moderbolaget Guideline Geo AB har en checkräkningskredit på 5 000 (13 000) kSEK. Per balansdagen utnyttjades 0 (0) kSEK av dessa krediter.

NOT 21 UPPLUPNA KOSTNADER OCH FÖRUTBETALDA INTÄKTER

	Koncernen		Moderbolaget	
	2025	2024	2025	2024
Förutbetalda intäkter	662	1 759	52	1 300
Upplupna personalrelaterade kostnader	5 454	4 735	3 639	4 574
Övriga upplupna kostnader	1 908	2 441	577	937
Summa	8 024	8 935	4 268	6 811

NOT 22 STÄLLDA SÄKERHETER

	Koncernen		Moderbolaget	
	2025	2024	2025	2024
För skulder till kreditinstitut				
Företagsinteckningar	23 200	23 200	21 700	21 700
Fastighetsinteckning för Malå GeoScience Förvaltnings AB	8 400	8 400	-	-
Summa	31 600	31 600	21 700	21 700

NOT 23 EVENTUALFÖRPLIKTELSE

	Koncernen	
	2025	2024
Andra ansvarsförbindelser	60	60
Summa	60	60

MODERBOLAGET

Guideline Geo AB (publ) har utställt en generell obegränsad proprieborgen för det helägda dotterbolagen MALÅ Geoscience Förvaltnings AB engagemang med Swedbank AB.

NOT 24 JUSTERINGAR FÖR POSTER SOM INTE INGÅR I KASSAFLÖDET

	Koncernen		Moderbolaget	
	2025	2024	2025	2024
Avskrivningar	17 861	17 175	1 867	851
Avsättningar	-52	1 000	-52	1 000
Övrigt	-	-	1 857	-584
Summa	17 809	18 175	3 672	1 267

NOT 25 LIKVIDA MEDEL

Likvida medel består till sin helhet av banktillgodohavanden.

NOT 26 TRANSAKTIONER MED NÄRSTÅENDE

KONCERNINTERNA KÖP OCH FÖRSÄLJNINGAR

	Moderbolaget	
	2025	2024
Försäljning	35 492 (16%)	22 738 (11%)
Inköp	4 956 (3%)	2 195 (1%)



NOT 27 HÄNDELSE EFTER BALANSDAGEN

- Guideline Geo vinner order värd 3,8 MSEK från amerikansk kund inom gruvindustrin.
- Guideline Geo säkrar ett tre-årigt serviceavtal värt 6,0 MSEK med en kund inom gruvindustrin.

NOT 28 FÖRSLAG TILL VINSTDISPOSITION

Till årsstämmans förfogande står följande medel (SEK)	2025	2024
Överkursfond	156 651 035	156 651 035
Balanserade vinstmedel	-94 200 086	-99 347 134
Årets resultat	3 669 967	5 147 048
Summa disponibla medel	66 120 916	62 450 949
Styrelsens föreslår att vinstmedlen disponeras enligt följande:		
I ny räkning överförs	66 120 916	62 450 949
Balanseras i ny räkning	66 120 916	62 450 949

UTDELNING

Till årsstämman den 21 maj 2026 föreslås att en utdelning om 0,00 SEK per aktie ska lämnas för räkenskapsåret 2025.

Styrelsens underskrifter

Årsredovisningen har beslutats den 19 mars 2026
Stockholm, den 19 mars 2026

Stina Flogell
Ordförande

Mikael Vetterskog
Ledamot

Anders Gemfors
Ledamot

Malin Siberg
Verkställande Direktör

Krister Nilsson
Ledamot

Bjarne Eriksson
Arbetstagarrepresentant

Anneli Liljemark
Ledamot

Hugo Mikaelsson
Arbetstagarrepresentant

Vår revisionsberättelse har lämnats Stockholm,
den 19 mars 2026.

Grant Thornton Sweden AB

Joakim Söderin
Auktoriserad revisor



Revisionsberättelse

Till bolagsstämman i Guideline Geo AB (publ), org. nr 556606-1155

RAPPORT OM ÅRSREDOVISNINGEN OCH KONCERNREDOVISNINGEN

Uttalanden

Vi har utfört en revision av årsredovisningen och koncernredovisningen för Guideline Geo AB (publ) för år 2025. Bolagets årsredovisning och koncernredovisning ingår på sidorna 19 - 48 i detta dokument. Enligt vår uppfattning har årsredovisningen och koncernredovisningen upprättats i enlighet med årsredovisningslagen och ger en i alla väsentliga avseenden rättvisande bild av moderbolagets och koncernens finansiella ställning per den 31 december 2025 och av dessas finansiella resultat och kassaflöden för året enligt årsredovisningslagen. Förvaltningsberättelsen är förenlig med årsredovisningens och koncernredovisningens övriga delar.

Vi tillstyrker därför att bolagsstämman fastställer resultaträkningen och balansräkningen för moderbolaget och koncernen.

Grund för uttalanden

Vi har utfört revisionen enligt International Standards on Auditing (ISA) och god revisionssed i Sverige. Vårt ansvar enligt dessa standarder beskrivs närmare i avsnittet Revisorns ansvar. Vi är oberoende i förhållande till moderbolaget och koncernen enligt god revisorssed i Sverige och har i övrigt fullgjort vårt yrkesetiska ansvar enligt dessa krav.

Vi anser att de revisionsbevis vi har inhämtat är tillräckliga och ändamålsenliga som grund för våra uttalanden.

Annan information än årsredovisningen och koncernredovisningen

Detta dokument innehåller även annan information än årsredovisningen och koncernredovisningen och återfinns på sidorna 2 - 18 och 52. Det är styrelsen och verkställande direktören som har ansvaret för denna andra information.

Vårt uttalande avseende årsredovisningen och koncernredovisningen omfattar inte denna information och vi gör inget uttalande med bestyrkande avseende denna andra information. I samband med vår revision av årsredovisningen och koncernredovisningen är det vårt ansvar att läsa den information som identifieras ovan och överväga om informationen i väsentlig utsträckning är oförenlig med årsredovisningen och koncernredovisningen. Vid denna genomgång beaktar vi även den kunskap vi i övrigt inhämtat under revisionen samt bedömer om informationen i övrigt verkar innehålla väsentliga felaktigheter. Om vi, baserat på det arbete som har utförts avseende denna information, drar slutsatsen att den andra informationen innehåller en väsentlig felaktighet, är vi skyldiga att rapportera detta. Vi har inget att rapportera i det avseendet.

Styrelsens och verkställande direktörens ansvar

Det är styrelsen och verkställande direktören som har ansvaret för att årsredovisningen och koncernredovisningen upprättas och att den ger en rättvisande bild enligt årsredovisningslagen. Styrelsen och verkställande direktören ansvarar även för den interna kontroll som de bedömer är nödvändig för att upprätta en årsredovisning och koncernredovisning som inte innehåller några väsentliga felaktigheter, vare sig dessa beror på oegentligheter eller misstag.

Vid upprättandet av årsredovisningen och koncernredovisningen ansvarar styrelsen och verkställande direktören för bedömningen av bolagets och koncernens förmåga att fortsätta verksamheten. De upplyser, när så är tillämpligt, om förhållanden som kan påverka förmågan att fortsätta verksamheten och att använda antagandet om fortsatt drift. Antagandet om fortsatt drift tillämpas dock inte om styrelsen och verkställande direktören avser att likvidera bolaget, upphöra med verksamheten eller inte har något realistiskt alternativ till att göra något av detta.

Revisorns ansvar

Våra mål är att uppnå en rimlig grad av säkerhet om huruvida årsredovisningen och koncernredovisningen som helhet inte innehåller några väsentliga felaktigheter, vare sig dessa beror på oegentligheter eller misstag, och att lämna en revisionsberättelse som innehåller våra uttalanden. Rimlig säkerhet är en hög grad av säkerhet, men är ingen garanti för att en revision som utförs enligt ISA och god revisionssed i Sverige alltid kommer att upptäcka en väsentlig felaktighet om en sådan finns.



Felaktigheter kan uppstå på grund av oegentligheter eller misstag och anses vara väsentliga om de enskilt eller tillsammans rimligen kan förväntas påverka de ekonomiska beslut som användare fattar med grund i årsredovisningen och koncernredovisningen. Som del av en revision enligt ISA använder vi professionellt omdöme och har en professionellt skeptisk inställning under hela revisionen. Dessutom:

- identifierar och bedömer vi riskerna för väsentliga felaktigheter i årsredovisningen och koncernredovisningen, vare sig dessa beror på oegentligheter eller misstag, utformar och utför granskningsåtgärder bland annat utifrån dessa risker och inhämtar revisionsbevis som är tillräckliga och ändamålsenliga för att utgöra en grund för våra uttalanden. Risken för att inte upptäcka en väsentlig felaktighet till följd av oegentligheter är högre än för en väsentlig felaktighet som beror på misstag, eftersom oegentligheter kan innefatta agerande i maskopi, förfalskning, avsiktliga utelämnanden, felaktig information eller åsidosättande av intern kontroll.
- skaffar vi oss en förståelse av den del av bolagets interna kontroll som har betydelse för vår revision för att utforma granskningsåtgärder som är lämpliga med hänsyn till omständigheterna, men inte för att uttala oss om effektiviteten i den interna kontrollen.
- utvärderar vi lämpligheten i de redovisningsprinciper som används och rimligheten i styrelsens och verkställande direktörens uppskattningar i redovisningen och tillhörande upplysningar.
- drar vi en slutsats om lämpligheten i att styrelsen och verkställande direktören använder antagandet om fortsatt drift vid upprättandet av årsredovisningen och koncernredovisningen. Vi drar också en slutsats, med grund i de inhämtade revisionsbevisen, om huruvida det finns någon väsentlig osäkerhetsfaktor som avser sådana händelser eller förhållanden som kan leda till betydande tvivel om bolagets och koncernens förmåga att fortsätta verksamheten. Om vi drar slutsatsen att det finns en väsentlig osäkerhetsfaktor, måste vi i revisionsberättelsen fästa uppmärksamheten på upplysningarna i årsredovisningen och koncernredovisningen om den väsentliga osäkerhetsfaktorn eller, om sådana upplysningar är otillräckliga, modifiera uttalandet om årsredovisningen och koncernredovisningen.

Våra slutsatser baseras på de revisionsbevis som inhämtas fram till datumet för revisionsberättelsen. Dock kan framtida händelser eller förhållanden göra att ett bolag och en koncern inte längre kan fortsätta verksamheten.

- utvärderar vi den övergripande presentationen, strukturen och innehållet i årsredovisningen och koncernredovisningen, däribland upplysningarna, och om årsredovisningen och koncernredovisningen återger de underliggande transaktionerna och händelserna på ett sätt som ger en rättvisande bild.
- inhämtar vi tillräckliga och ändamålsenliga revisionsbevis avseende den finansiella informationen för enheterna eller affärsaktiviteterna inom koncernen för att göra ett uttalande avseende koncernredovisningen.

Vi ansvarar för styrning, övervakning och utförande av koncernrevisionen. Vi är ensam ansvarig för våra uttalanden. Vi måste informera styrelsen om bland annat revisionens planerade omfattning och inriktning samt tidpunkten för den.

Vi måste också informera om betydelsefulla iakttagelser under revisionen, däribland de eventuella betydande brister i den interna kontrollen som vi identifierat.

RAPPORT OM ANDRA KRAV ENLIGT LAGAR OCH ANDRA FÖRFATTNINGAR

Uttalanden

Utöver vår revision av årsredovisningen och koncernredovisningen har vi även utfört en revision av styrelsens och verkställande direktörens förvaltning för Guideline Geo AB (publ) för år 2025 samt av förslaget till dispositioner beträffande bolagets vinst eller förlust.

Vi tillstyrker att bolagsstämman disponerar vinsten enligt förslaget i förvaltningsberättelsen och beviljar styrelsens ledamöter och verkställande direktörens ansvarsfrihet för räkenskapsåret.



Styrelsens och verkställande direktörens ansvar

Det är styrelsen som har ansvaret för förslaget till dispositioner beträffande bolagets vinst eller förlust. Vid förslag till utdelning innefattar detta bland annat en bedömning av om utdelningen är försvarlig med hänsyn till de krav som bolagets och koncernens verksamhetsart, omfattning och risker ställer på storleken av moderbolagets och koncernens egna kapital, konsolideringsbehov, likviditet och ställning i övrigt. Styrelsen ansvarar för bolagets organisation och förvaltningen av bolagets angelägenheter. Detta innefattar bland annat att fortlöpande bedöma bolagets och koncernens ekonomiska situation och att tillse att bolagets organisation är utformad så att bokföringen, medelsförvaltningen och bolagets ekonomiska angelägenheter i övrigt kontrolleras på ett betryggande sätt. Verkställande direktören ska sköta den löpande förvaltningen enligt styrelsens riktlinjer och anvisningar och bland annat vidta de åtgärder som är nödvändiga för att bolagets bokföring ska fullgöras i överensstämmelse med lag och för att medelsförvaltningen ska skötas på ett betryggande sätt.

Revisorns ansvar

Vårt mål beträffande revisionen av förvaltningen, och därmed vårt uttalande om ansvarsfrihet, är att inhämta revisionsbevis för att med en rimlig grad av säkerhet kunna bedöma om någon styrelseledamot eller verkställande direktören i något väsentligt avseende:

- företagit någon åtgärd eller gjort sig skyldig till någon försummelse som kan föranleda ersättningsskyldighet mot bolaget, eller
- på något annat sätt handlat i strid med aktiebolagslagen, årsredovisningslagen eller bolagsordningen.

Vårt mål beträffande revisionen av förslaget till dispositioner av bolagets vinst eller förlust, och därmed vårt uttalande om detta, är att med rimlig grad av säkerhet bedöma om förslaget är förenligt med aktiebolagslagen.

Rimlig säkerhet är en hög grad av säkerhet, men ingen garanti för att en revision som utförs enligt god revisionsssed i Sverige alltid kommer att upptäcka åtgärder eller försummelser som kan föranleda ersättningsskyldighet mot bolaget, eller att ett

förslag till dispositioner av bolagets vinst eller förlust inte är förenligt med aktiebolagslagen.

Som en del av en revision enligt god revisionsssed i Sverige använder vi professionellt omdöme och har en professionellt skeptisk inställning under hela revisionen. Granskningen av förvaltningen och förslaget till dispositioner av bolagets vinst eller förlust grundar sig främst på revisionen av räkenskaperna. Vilka tillkommande granskningsåtgärder som utförs baseras på vår professionella bedömning med utgångspunkt i risk och väsentlighet. Det innebär att vi fokuserar granskningen på sådana åtgärder, områden och förhållanden som är väsentliga för verksamheten och där avsteg och överträdelser skulle ha särskild betydelse för bolagets situation. Vi går igenom och prövar fattade beslut, beslutsunderlag, vidtagna åtgärder och andra förhållanden som är relevanta för vårt uttalande om ansvarsfrihet. Som underlag för vårt uttalande om styrelsens förslag till dispositioner beträffande bolagets vinst eller förlust har vi granskat om förslaget är förenligt med aktiebolagslagen.

Stockholm, den 19 mars 2026.

Joakim Söderin
Auktoriserad revisor

Grant Thornton Sweden AB



Aktieägarinformation – årsstämma 2026

Aktieägare i Guideline Geo AB (publ) kommer att kallas till årsstämma torsdagen den 21 maj 2026.

Mer information och instruktioner om hur anmälan går till kommer framgå av kallelsen till årsstämman, vilken kommer offentliggöras genom ett separat pressmeddelande och finnas tillgänglig webbplatsen www.guidelinegeo.com.

Framtidsinriktad information

Denna rapport innehåller framtidsinriktad information som baseras på Guideline Geo ledningens nuvarande förväntningar. Även om ledningen bedömer att förväntningarna som framgår av sådan information är rimliga, kan ingen garanti lämnas på att förväntningarna kommer att visa sig vara korrekta. Därför kan framtida utfall variera väsentligt jämfört med vad som framgår i den framtidsinriktade informationen beroende på bland annat förändrade förutsättningar avseende ekonomi, marknad och konkurrens, förändringar i lagkrav och andra politiska åtgärder, variationer i valutakurser och andra faktorer som omnämns i förvaltningsberättelsen i denna årsredovisning. Guideline Geo åtar sig inte att offentligt uppdatera eller revidera framåtblickande information, vare sig som en följd av ny information, framtida händelser eller dylikt, utöver vad som krävs enligt lag eller Nasdaq:s bestämmelser.

Denna rapports originalspråk är svenska.

Investerarrelationer

Aktuell information om Guideline Geo finns på www.guidelinegeo.com För frågor, vänligen kontakta VD Malin Siberg på info@guidelinegeo.com, eller +46 8 557 613 00

För ytterligare information kontakta:

Malin Siberg, VD, Guideline Geo AB (publ), tel. +46 (0)73 044 60 11

Mikael Brate, Ekonomichef, Guideline Geo AB (publ), tel. +46 (0)73 655 54 12

www.guidelinegeo.com

Finansiell kalender

24 april 2026	Delårsrapport för perioden januari – mars 2026
21 maj 2026	Årsstämma
21 augusti 2026	Delårsrapport för perioden januari – juni 2026
23 oktober 2026	Delårsrapport för perioden januari – september 2026
12 februari 2027	Bokslutskommuniké 2026



Guideline Geo